

Regiongemensam elevenkät 2022

**Skolrapport för:
Göteborgsregionen
Åk 8**

Innehållsförteckning



GÖTEBORGS
REGIONEN



ENKÄTFABRIKEN

Om undersökningen

Förklaring prioriteringsmatris

Bakgrundsfrågor

Frågeområden

Jämförelse frågeområden

Frågeområden per kön

Jämförelsevärde per frågeområde

Resultat per fråga och prioriteringsmatriser

Frågeområde per enhet

Frekvenstabeller

Om undersökningen



GÖTEBORGS
REGIONEN



ENKÄTFABRIKEN

Bakgrund

Göteborgsregionens medlemskommuner har sedan 2011 haft möjlighet att genomföra regiongemensamma elevenkäter. I den gemensamma undersökningen ingår åk 2, åk 5, åk 8 eller åk 9, gymnasiet åk 2, grundsärskola och gymnasiesärskola. Årskurs 2 i grundskolan är obligatoriskt att mäta för alla kommuner. Nytt för år 2022 är att den gemensamma svarsgruppen i högstadiet framöver kommer att bytas till åk 8, likt i Skolinspektionens enkät. År 2022 fick kommunerna välja mellan att genomföra enkäten i åk 9, likt tidigare år, eller i åk 8.

I årets undersökning är det kommunerna Ale, Härryda, Kungsbacka, Lerum, Lilla Edet, Partille, Stenungsund, Tjörn, Mölndal och Öckerö som genomför undersökningen i årskurs 8.

Metod

Undersökningen genomfördes mellan 21 februari och 25 mars. Svartsinsamlingen har skett under lektionstid genom en webbenkät. Inloggningsuppgifter har skickats ut till skolorna och varje elev har fått en kod för genomförandet. Elever i årskurs 1-6 har fått en unik inloggningskod som delats ut på inloggningskort. Elever i årskurs 7-9 i grundskolan samt i gymnasiet har fått en klassspecifik kod som har distribuerats till skolorna via mejl. Denna metod valdes då distansundervisning förekom i högstadiet och gymnasiet på grund av spridningen av covid-19.

Redovisning och beräkningar

Frågornas svarsalternativ är en fyr- eller femgradig skala och ett Vet inte-alternativ. Skalan skiljer sig åt i olika frågor men kan t.ex. vara Alltid – Aldrig eller Mycket bra – Mycket dåligt. För varje fråga redovisas svarsandelar och ett beräknat indexvärde där det bästa alternativet ges 100 poäng och det sämsta alternativet ges 0 poäng. Indexvärdet kan alltså anta värdet 0-100. I de fall det går redovisas även indexvärde bakåt i tiden. Maskinella avrundningar förekommer i rapporten.

För att säkra respondenternas anonymitet redovisas inga frågor där antalet svarande är färre än sju. I de fall då det är färre än sju svarande visas en asterisk i tabellerna och graferna lämnas tomma.

Om undersökningen



GÖTEBORGS
REGIONEN



ENKÄTFABRIKEN

Svarsfrekvens

Rapporten gäller **Göteborgsregionen** och bygger på svar från **3152** elever av **3780** vilket ger en svarsfrekvens om **83%**.

Årets svarsfrekvens kan vara påverkad av lägre närvaro på skolorna i samband med covid-19.

Prioriteringsmatris



GÖTEBORGS
REGIONEN



ENKÄTFABRIKEN



Genom att mäta sambandet mellan olika frågor i undersökningen och den generella nöjdheten skapas en bild av vad som har störst effekt på elevernas generella uppfattning och nöjdheten med skolan och vad som därför är viktigast att prioritera i ett förändringsarbete.

Matrisen är indelad i fyra olika fält. I det blå fältet finns de frågor med hög nöjdhet men låg påverkan på den generella nöjdheten. Dessa bör man sträva efter att bevara på en god nivå men de är inte högst prioriterade. Det gula fältet inrymmer de frågor som har låg nöjdhet men liten påverkan på den generella nöjdheten. Dessa bör man sträva efter att förbättra men de är inte högst prioriterade.

Det gröna fältet är värden med hög nöjdhet och hög påverkan på den generella nöjdheten. Dessa värden bör man prioritera att bevara på en god nivå alternativt utveckla för att höja nöjdheten ytterligare. Det orangea fältet inrymmer frågor med låg nöjdhet och stor påverkan på den generella nöjdheten. Det är dessa som bör ges högst prioritet i kommande förändringsarbete.

Prioriteringsmatriser visas enbart för de rapporter där antal svarande är 30 elever eller fler.

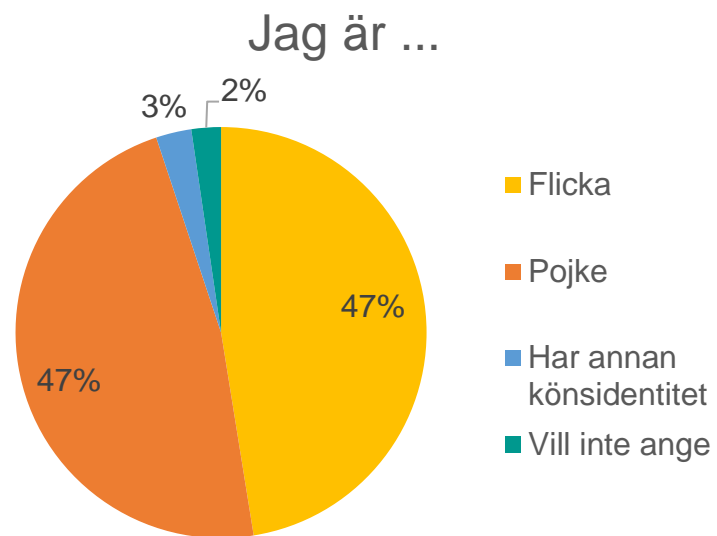
Bakgrundsfrågor



GÖTEBORGS
REGIONEN



ENKÄTFABRIKEN



Frågeområden



GÖTEBORGS
REGIONEN



ENKÄTFABRIKEN

Nedan visas vilka frågor som ingår i respektive frågeområde.

Trygghet

Känner du dig rädd för andra elever i skolan?
Känner du dig rädd för någon lärare eller annan vuxen i skolan?
Känner du dig trygg i skolan?

Bemötande - elever

Hur tycker du att eleverna bemöter varandra i skolan?
Hur tycker du att eleverna bemöter vuxna i skolan?
Känner du att du kan vara dig själv i skolan?

Förhindra kränkningar

Tycker du att de vuxna i skolan har koll på vad som händer på rasterna?
Litar du på att de vuxna i skolan gör tillräckligt om någon elev blir illa behandlad?

Bemötande - lärare

Känner du dig orättvist behandlad av någon lärare eller annan vuxen i skolan?
Tycker du att lärarna behandlar alla elever lika oavsett om de är flickor, pojkar eller har annan könsidentitet?

Studiero

Hur ofta är det arbetsro på lektionerna?
Hur ofta är det så stökigt på lektionerna att du har svårt att koncentrera dig?

Information om utbildningen

Hur ofta förklarar lärarna vad du ska göra på lektionerna så att du förstår?
Tycker du att lärarna förklarar vad du behöver kunna för att nå kunskapskraven?
Tycker du att du får veta hur det går för dig i skolarbetet?
Tycker du att utvecklingssamtalet är till hjälp för dig i skolarbetet?

Elevhälsan

Hur lätt eller svårt är det att få hjälp av elevhälsan till exempel skolsköterskan?
Känner du att det finns någon vuxen i skolan som bryr sig om hur du mår?

Inflytande

Hur mycket tycker du att ni elever får vara med och påverka hur ni ska arbeta på lektionerna?
Hur mycket tycker du att de vuxna i skolan lyssnar på förslag från eleverna till exempel från klassråd eller elevråd?

Frågeområden



GÖTEBORGS
REGIONEN



ENKÄTFABRIKEN

Nedan visas vilka frågor som ingår i respektive frågeområde.

Stimulans

Hur ofta får lärarna dig att bli intresserad av skolarbetet?
Tycker du att lärarna varierar lektionerna så att ni får arbeta på olika sätt?

Hur ofta tycker du att skolarbetet är för lätt?
Tycker du att lärarna får dig att tro på dig själv i skolarbetet?

Stöd

Hur ofta får du den hjälp du behöver under lektionerna?
Hur ofta tycker du att skolarbetet är för svårt?
Tycker du att du får den hjälp du behöver från skolan för att klara skolarbetet?

Kritiskt tänkande

Hur mycket pratar lärarna om att allt man hör och läser, till exempel på internet, inte behöver vara sant (källkritik)?
Hur mycket tycker du att ni elever får öva på att diskutera frågor där man kan tycka olika?

Skola och framtid

Tycker du att du får den hjälp du behöver från skolan för att kunna välja framtida utbildning och yrke?

Känner du dig förberedd inför framtida utbildnings-och yrkesval?
Hur mycket pratar ni i skolan om olika yrken du kan jobba med när du blir vuxen?

Nöjdhet

Hur nöjd är du med din skola?

Jämförelse frågeområden



GÖTEBORGS
REGIONEN



ENKÄTFABRIKEN

Indexvärde för respektive frågeområde. Det lägsta möjliga värdet är 0 och det högsta möjliga värdet är 100. Vet ej har exkluderats ur indexvärdet. I de fall det går redovisas även indexvärde bakåt i tiden.

Göteborgsregionen	
Trygghet	84
Förhindra kränkningar	54
Studiero	56
Elevhälsan	60
Bemötande - elever	69
Bemötande - lärare	70
Information om utbildningen	55
Inflytande	45
Stimulans	50
Stöd	59
Kritiskt tänkande	54
Skola och framtid	47
Nöjdhet	58

Frågeområden per kön



GÖTEBORGS
REGIONEN



Indexvärde för respektive frågeområde per kön.

	Total	Pojke	Flicka	Annat/Vill ej ange
Trygghet	84	90	80	69
Förhindra kränkningar	54	58	51	42
Studiero	56	59	55	50
Elevhälsan	60	66	56	45
Bemötande - elever	69	75	65	55
Bemötande - lärare	70	70	71	56
Information om utbildningen	55	60	52	48
Inflytande	45	47	43	43
Stimulans	50	51	49	43
Stöd	59	63	56	49
Kritiskt tänkande	54	56	53	51
Skola och framtid	47	54	42	37
Nöjdhet	58	62	57	43

Jämförelsevärde per frågeområde

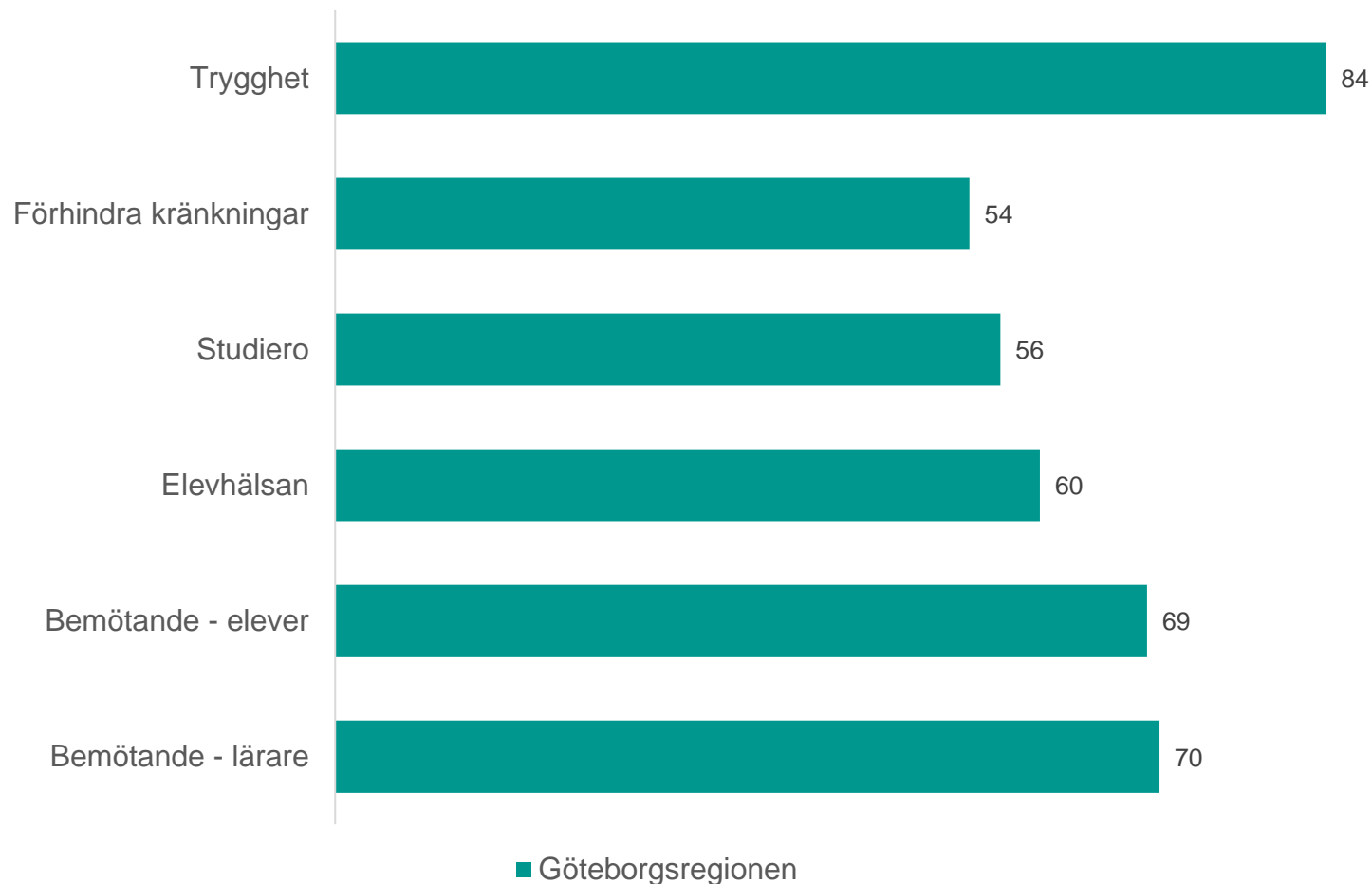


GÖTEBORGS
REGIONEN



ENKÄTFABRIKEN

Nedan visas indexvärdet för varje frågeområde 2022, det lägsta möjliga värdet är 0 och det högsta möjliga värdet är 100. Vet ej har exkluderats ur indexvärdet. Jämförelse görs mellan det egna värdet och värden för överliggande nivåer.



Jämförelsevärde per frågeområde

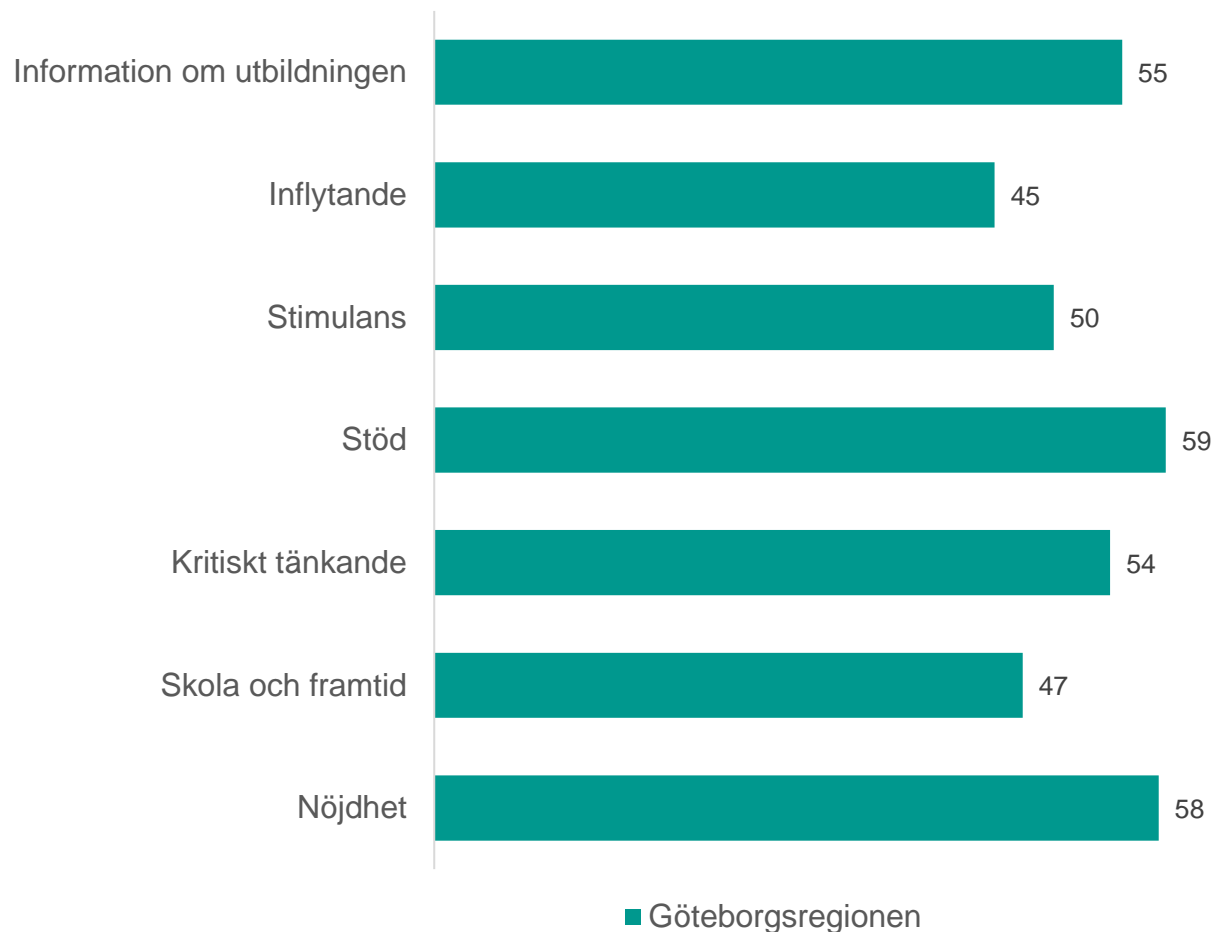


GÖTEBORGS
REGIONEN



ENKÄTFABRIKEN

Nedan visas indexvärdet för varje frågeområde 2022, det lägsta möjliga värdet är 0 och det högsta möjliga värdet är 100. Vet ej har exkluderats ur indexvärdet. Jämförelse görs mellan det egna värdet och värden för överliggande nivåer.



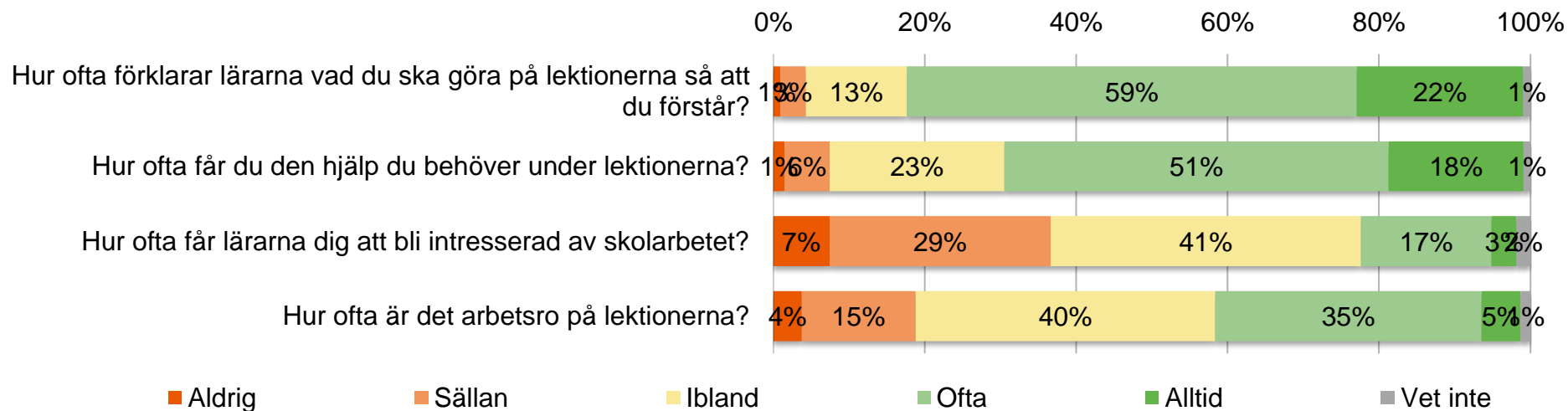
Resultat per fråga



GÖTEBORGS
REGIONEN



Om lektionerna



Göteborgsregionen

Hur ofta förklarar lärarna vad du ska göra på lektionerna så att du förstår? 75

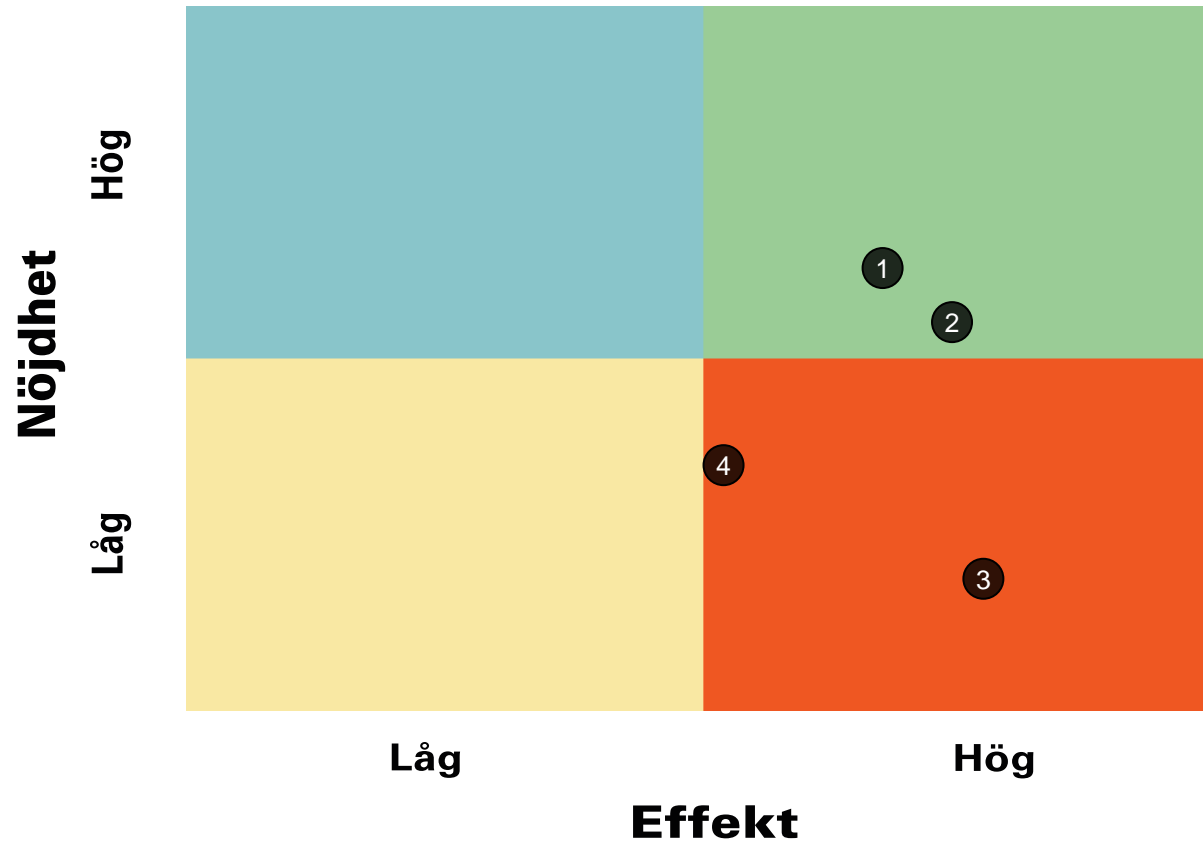
Hur ofta får du den hjälp du behöver under lektionerna? 70

Hur ofta får lärarna dig att bli intresserad av skolarbetet? 45

Hur ofta är det arbetsro på lektionerna? 56

Prioriteringsmatris

Om lektionerna



1. Hur ofta förklarar lärarna vad du ska göra på lektionerna så att du förstår?
2. Hur ofta får du den hjälp du behöver under lektionerna?
3. Hur ofta får lärarna dig att bli intresserad av skolarbetet?
4. Hur ofta är det arbetsro på lektionerna?

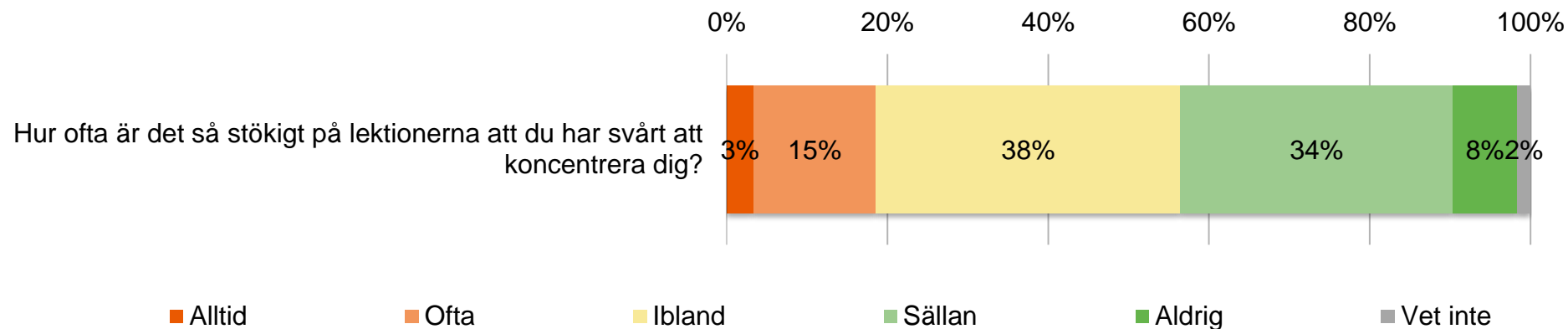
Resultat per fråga



GÖTEBORGS
REGIONEN



Om lektionerna



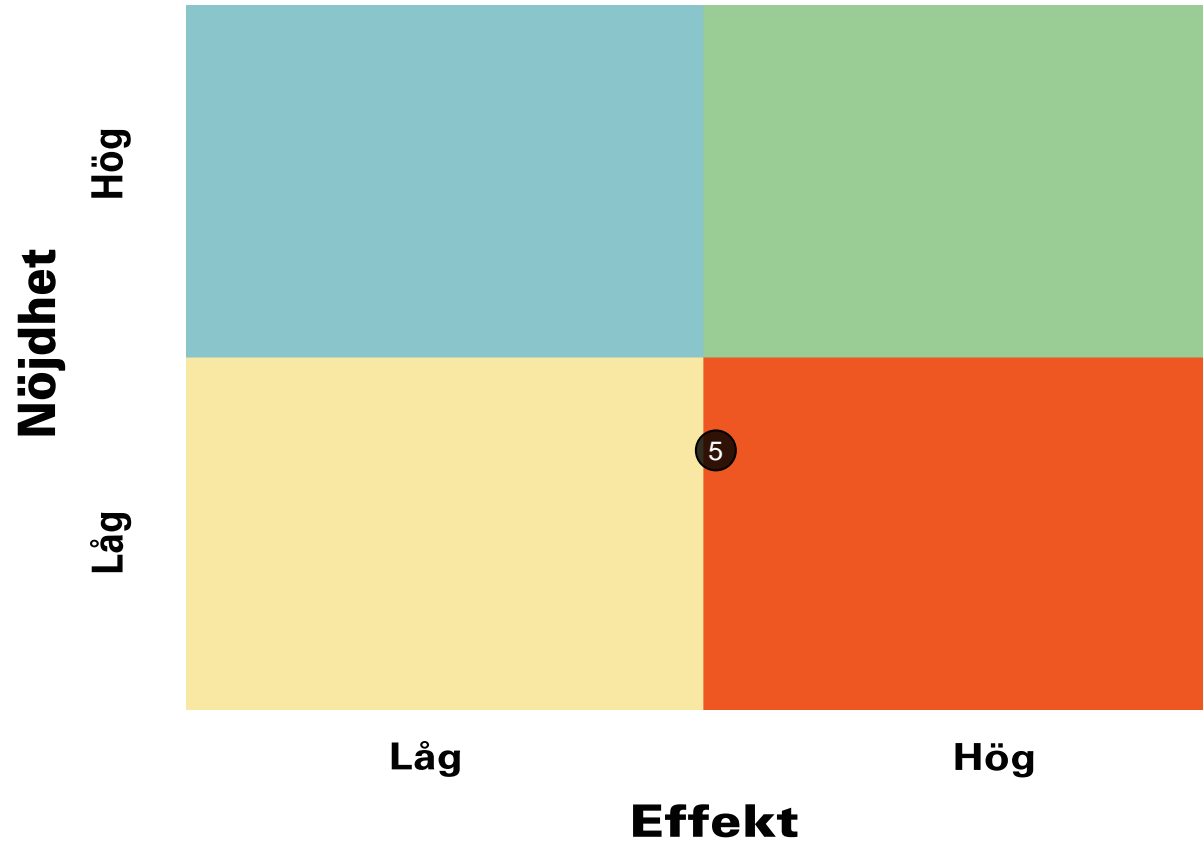
Göteborgsregionen

Hur ofta är det så stökigt på lektionerna att du har svårt att koncentrera dig?

57

Prioriteringsmatris

Om lektionerna



5. Hur ofta är det så stökigt på lektionerna att du har svårt att koncentrera dig?

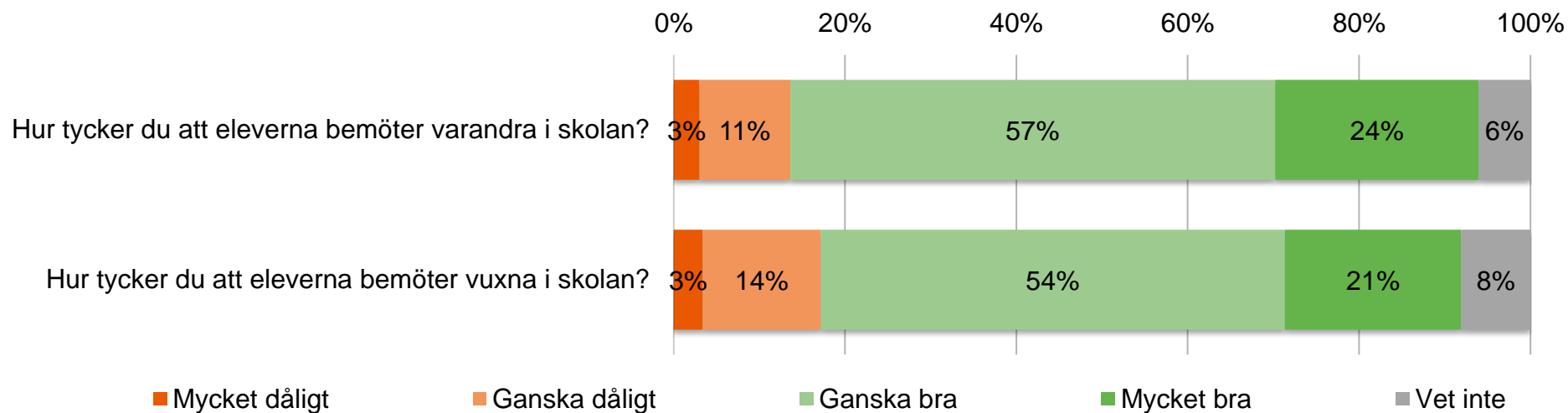
Resultat per fråga



GÖTEBORGS
REGIONEN



Bemötande



Göteborgsregionen

Hur tycker du att eleverna bemöter varandra i skolan?

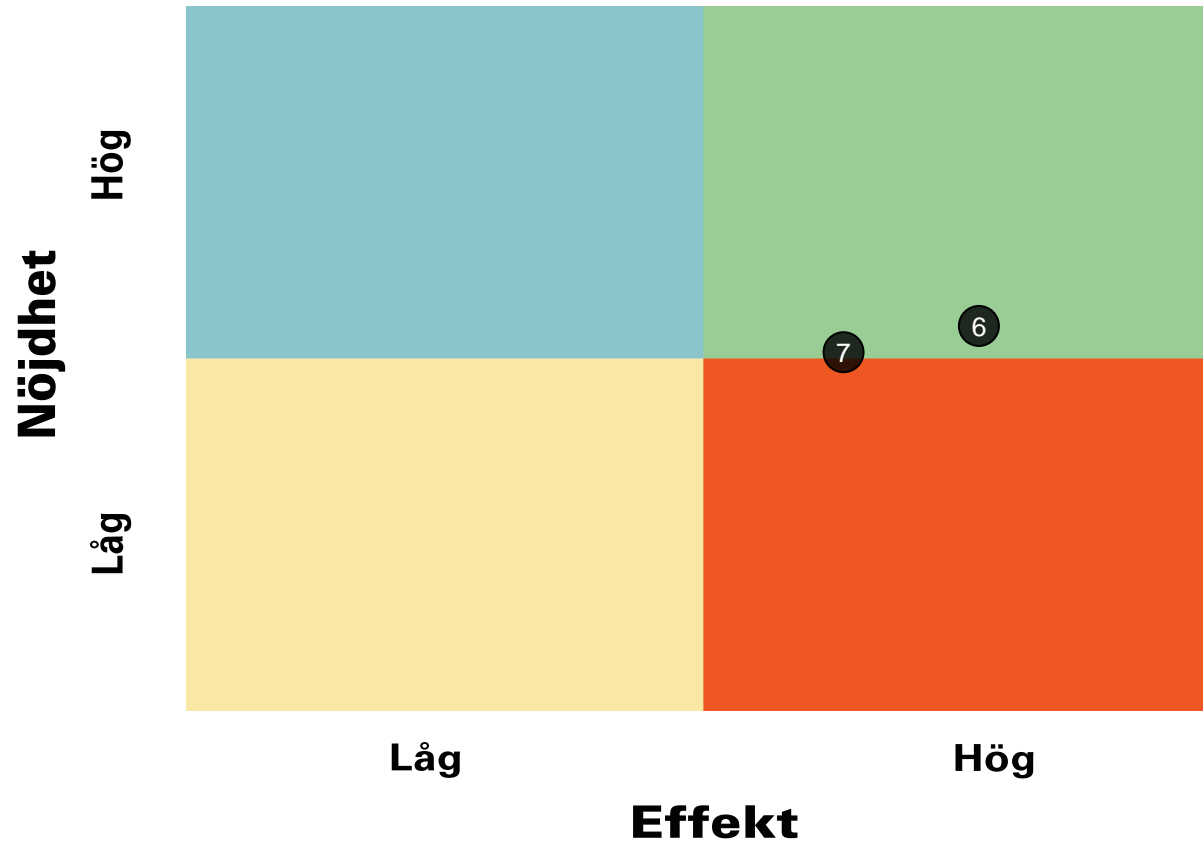
69

Hur tycker du att eleverna bemöter vuxna i skolan?

67

Prioriteringsmatris

Bemötande



6. Hur tycker du att eleverna bemöter varandra i skolan?
7. Hur tycker du att eleverna bemöter vuxna i skolan?

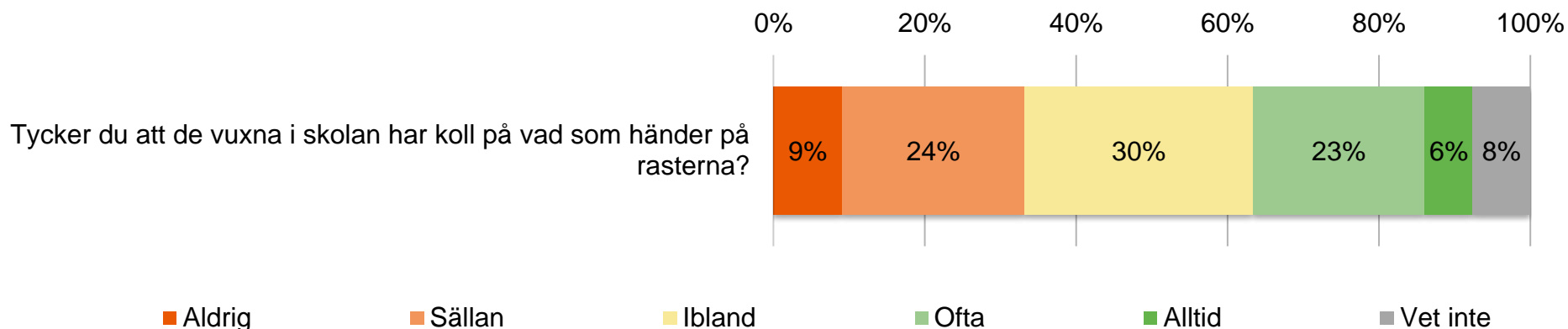
Resultat per fråga



GÖTEBORGS
REGIONEN



Rasterna



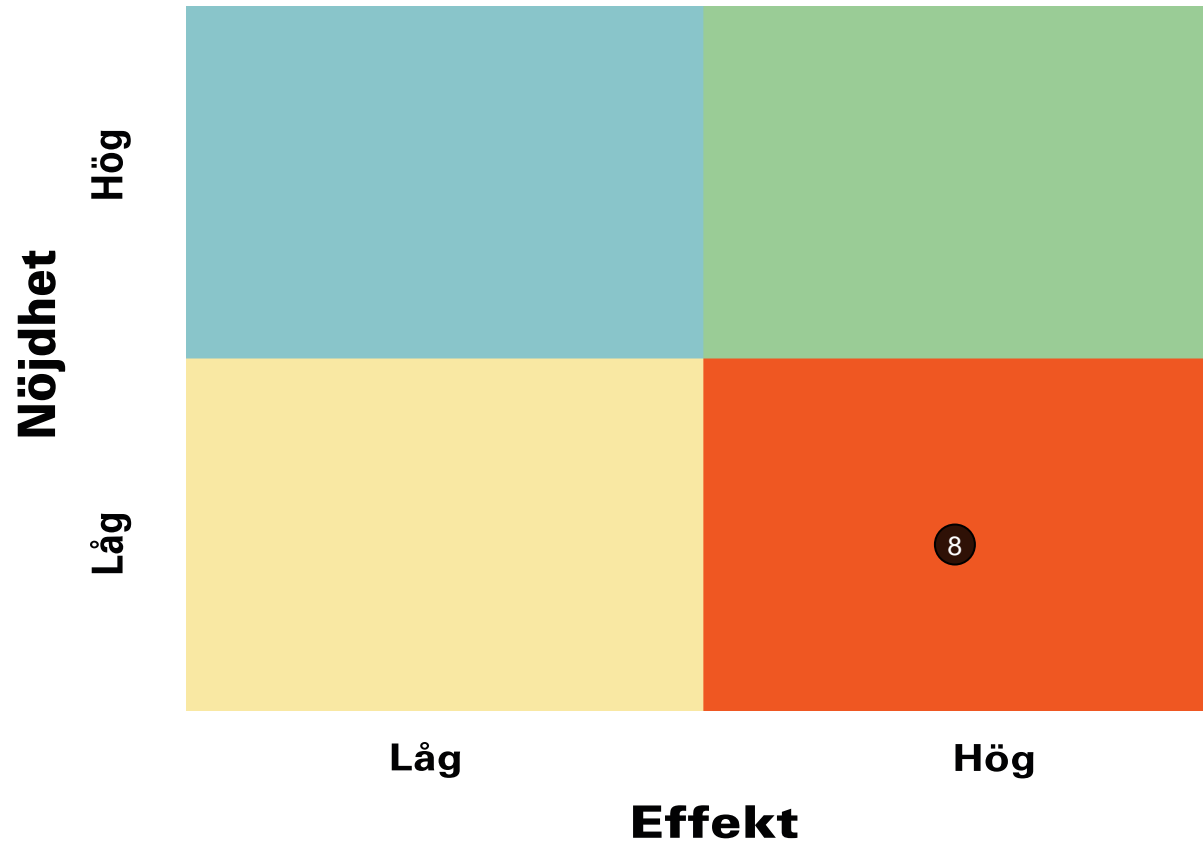
Göteborgsregionen

Tycker du att de vuxna i skolan har koll på vad som händer på rasterna?

48

Prioriteringsmatris

Rasterna



8. Tycker du att de vuxna i skolan har koll på vad som händer på rasterna?

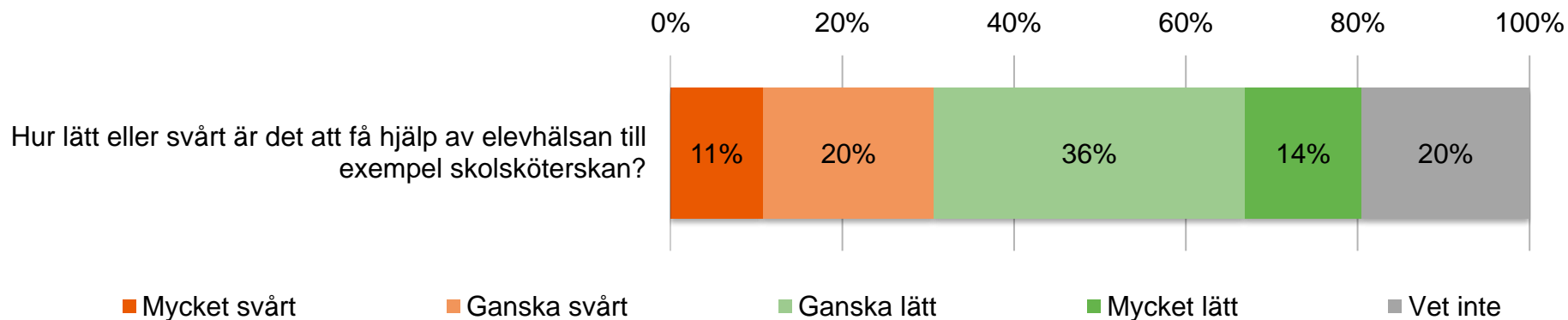
Resultat per fråga



GÖTEBORGS
REGIONEN



Elevhälsan



Göteborgsregionen

Hur lätt eller svårt är det att få hjälp av elevhälsan till exempel skolsköterskan?

55

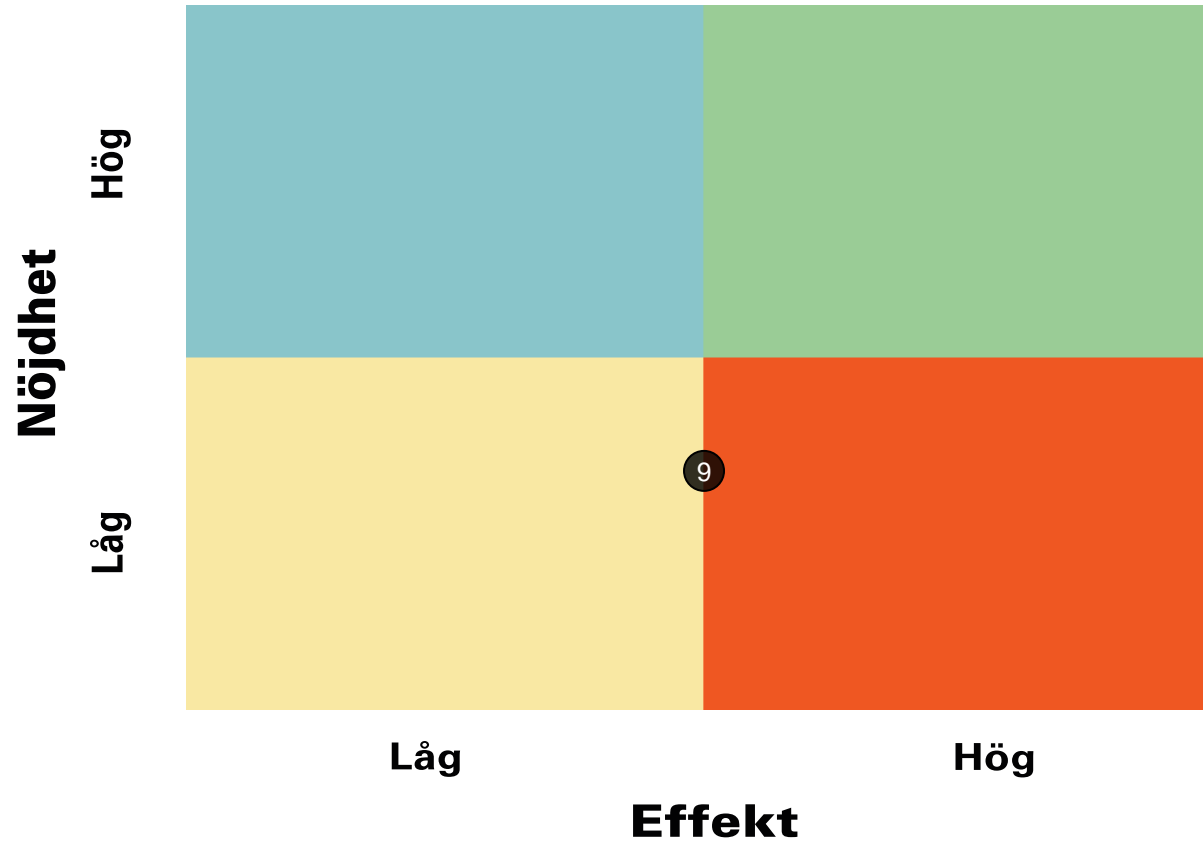
Prioriteringsmatris



GÖTEBORGS
REGIONEN



Elevhälsan

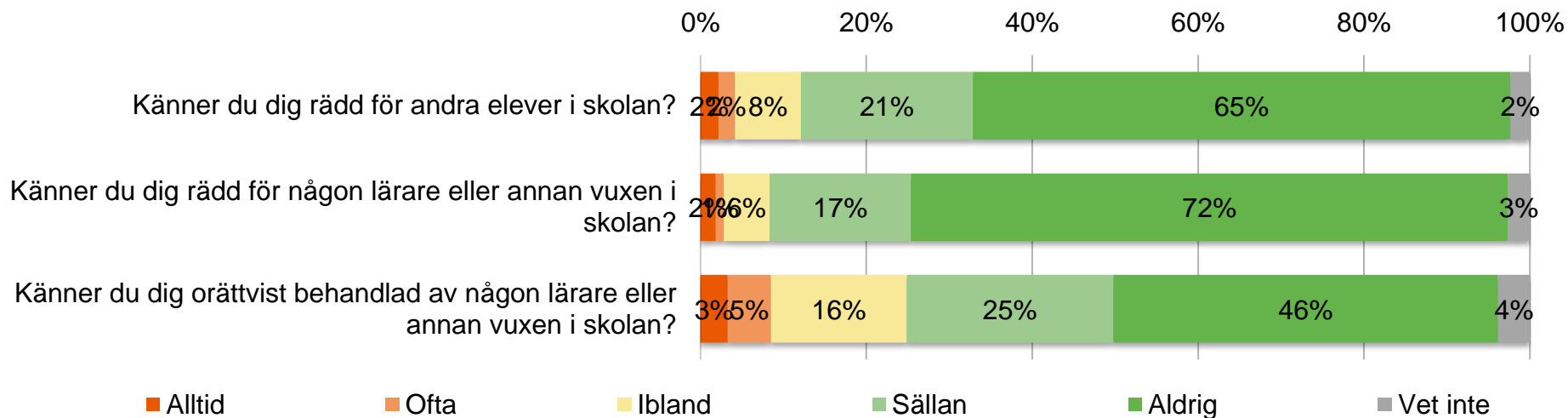


9. Hur lätt eller svårt är det att få hjälp av elevhälsan till exempel skolsköterskan?

Resultat per fråga



Trygghet

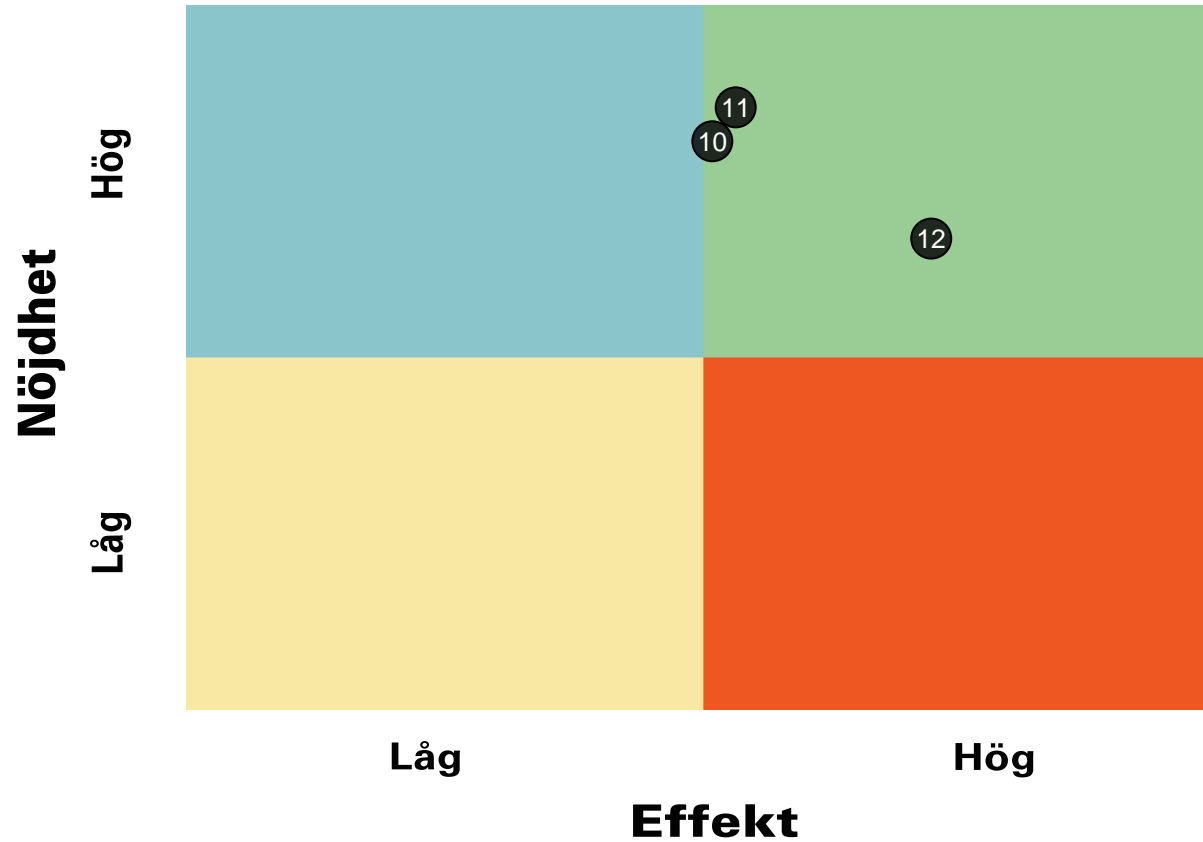


Göteborgsregionen

Känner du dig rädd för andra elever i skolan?	87
Känner du dig rädd för någon lärare eller annan vuxen i skolan?	90
Känner du dig orättvist behandlad av någon lärare eller annan vuxen i skolan?	78

Prioriteringsmatris

Trygghet



- 10. Känner du dig rädd för andra elever i skolan?
- 11. Känner du dig rädd för någon lärare eller annan vuxen i skolan?
- 12. Känner du dig orättvist behandlad av någon lärare eller annan vuxen i skolan?

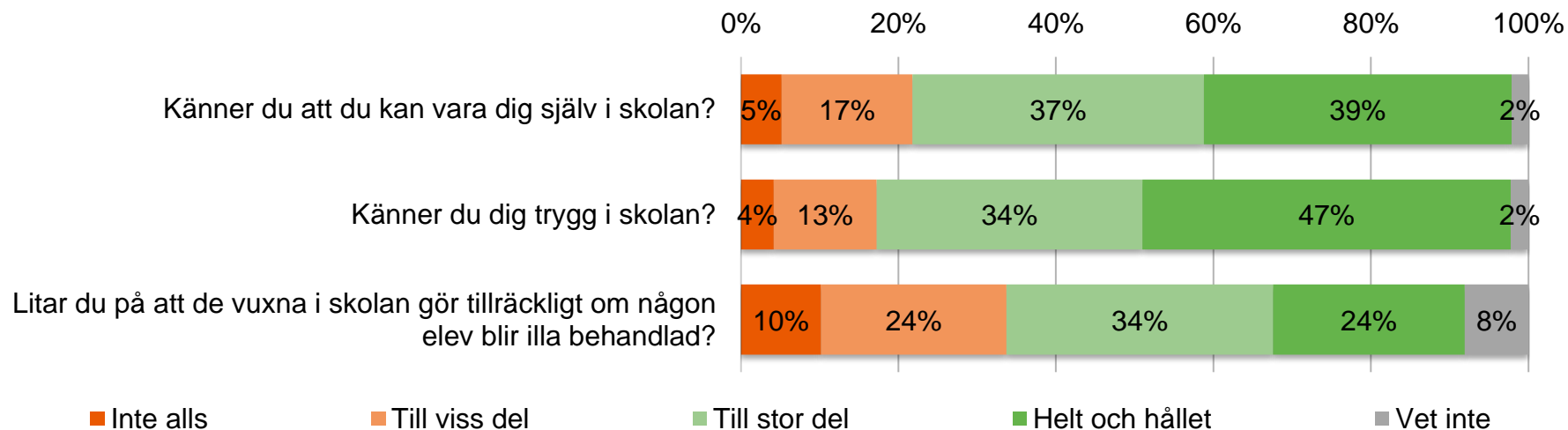
Resultat per fråga



GÖTEBORGS
REGIONEN



Trygghet



Göteborgsregionen

Känner du att du kan vara dig själv i skolan?

71

Känner du dig trygg i skolan?

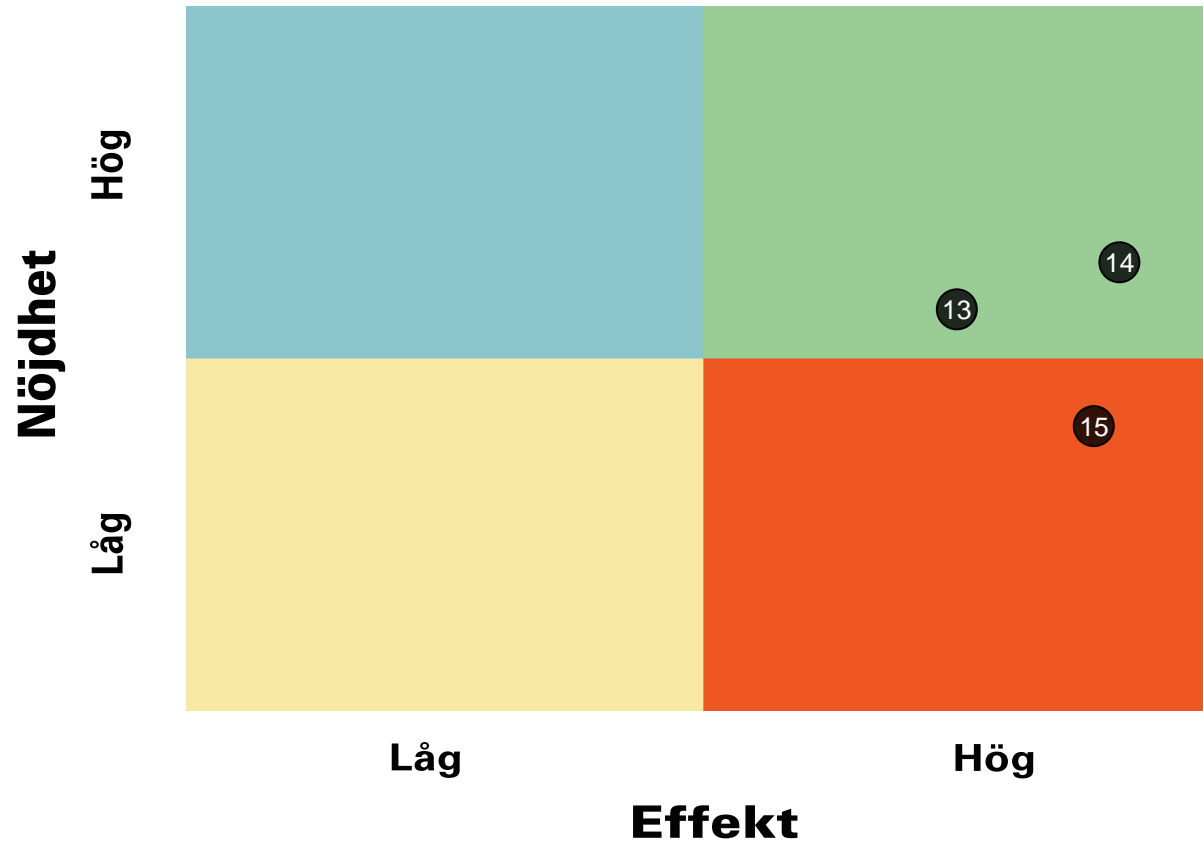
75

Litar du på att de vuxna i skolan gör tillräckligt om någon elev blir illa behandlad?

60

Prioriteringsmatris

Trygghet



- 13. Känner du att du kan vara dig själv i skolan?
- 14. Känner du dig trygg i skolan?
- 15. Litar du på att de vuxna i skolan gör tillräckligt om någon elev blir illa behandlad?

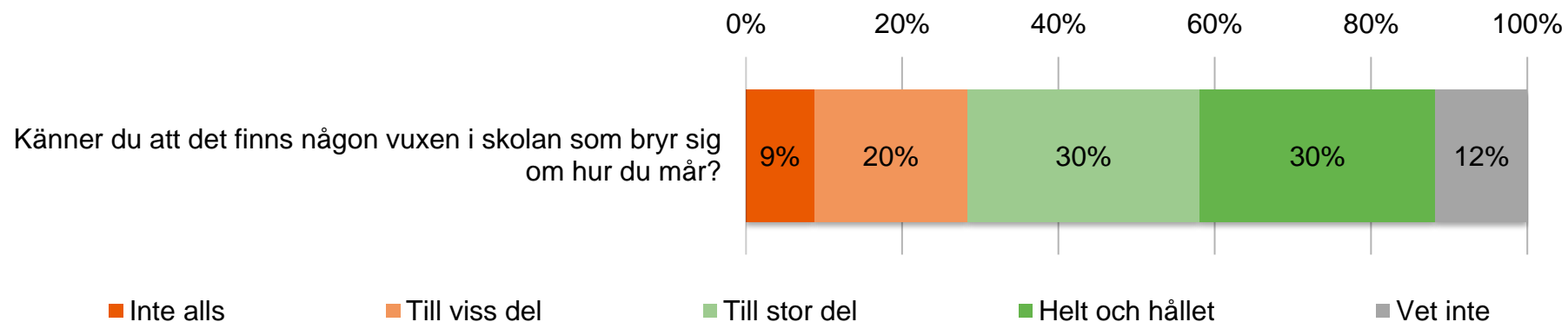
Resultat per fråga



GÖTEBORGS
REGIONEN



Trygghet



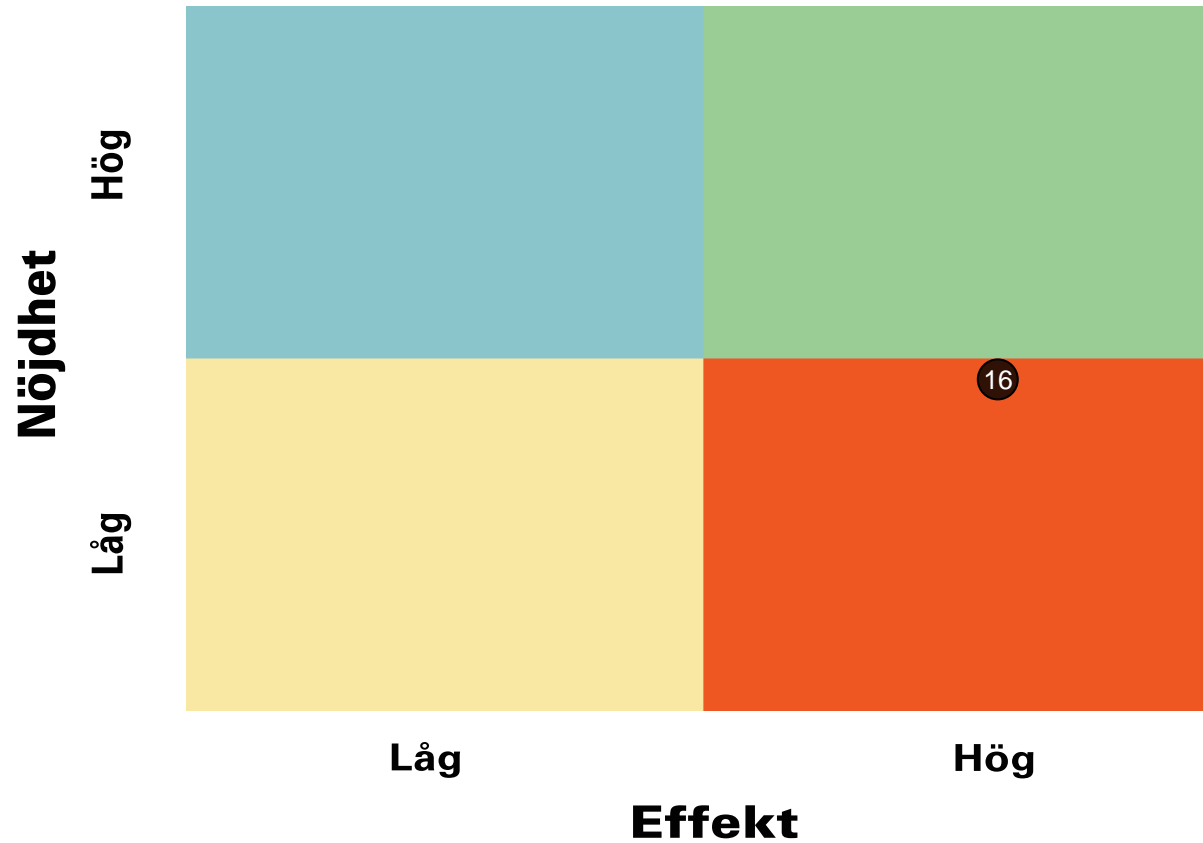
Göteborgsregionen

Känner du att det finns någon vuxen i skolan som bryr sig om hur du mår?

64

Prioriteringsmatris

Trygghet

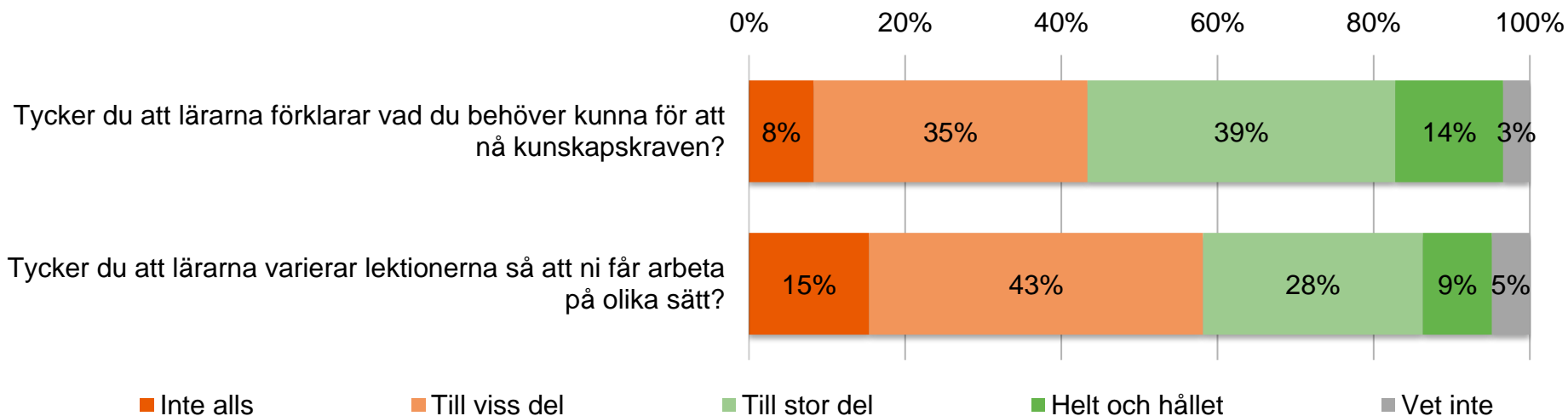


16. Känner du att det finns någon vuxen i skolan som bryr sig om hur du mår?

Resultat per fråga



Om lärarna



Göteborgsregionen

Tycker du att lärarna förklarar vad du behöver kunna för att nå kunskapskraven?

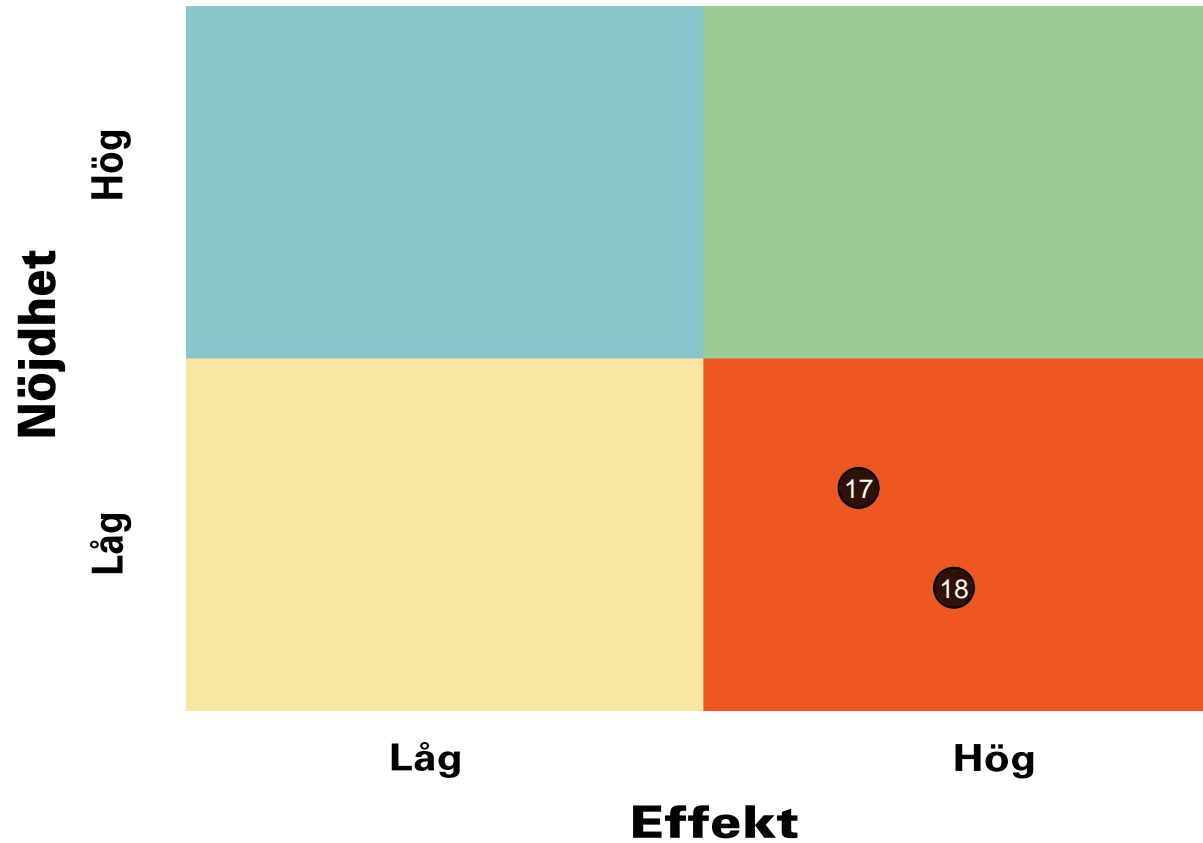
54

Tycker du att lärarna varierar lektionerna så att ni får arbeta på olika sätt?

44

Prioriteringsmatris

Om lärarna

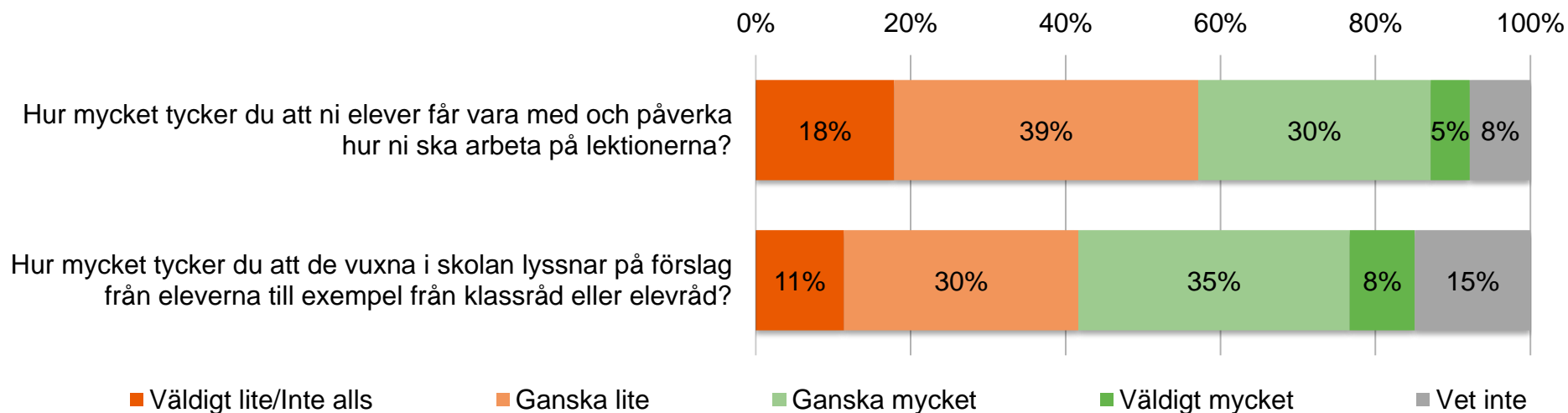


- 17. Tycker du att lärarna förklarar vad du behöver kunna för att nå kunskapskraven?
- 18. Tycker du att lärarna varierar lektionerna så att ni får arbeta på olika sätt?

Resultat per fråga



Delaktighet och inflytande



Göteborgsregionen

Hur mycket tycker du att ni elever får vara med och påverka hur ni ska arbeta på lektionerna? 41

Hur mycket tycker du att de vuxna i skolan lyssnar på förslag från eleverna till exempel från klassråd eller elevråd? 49

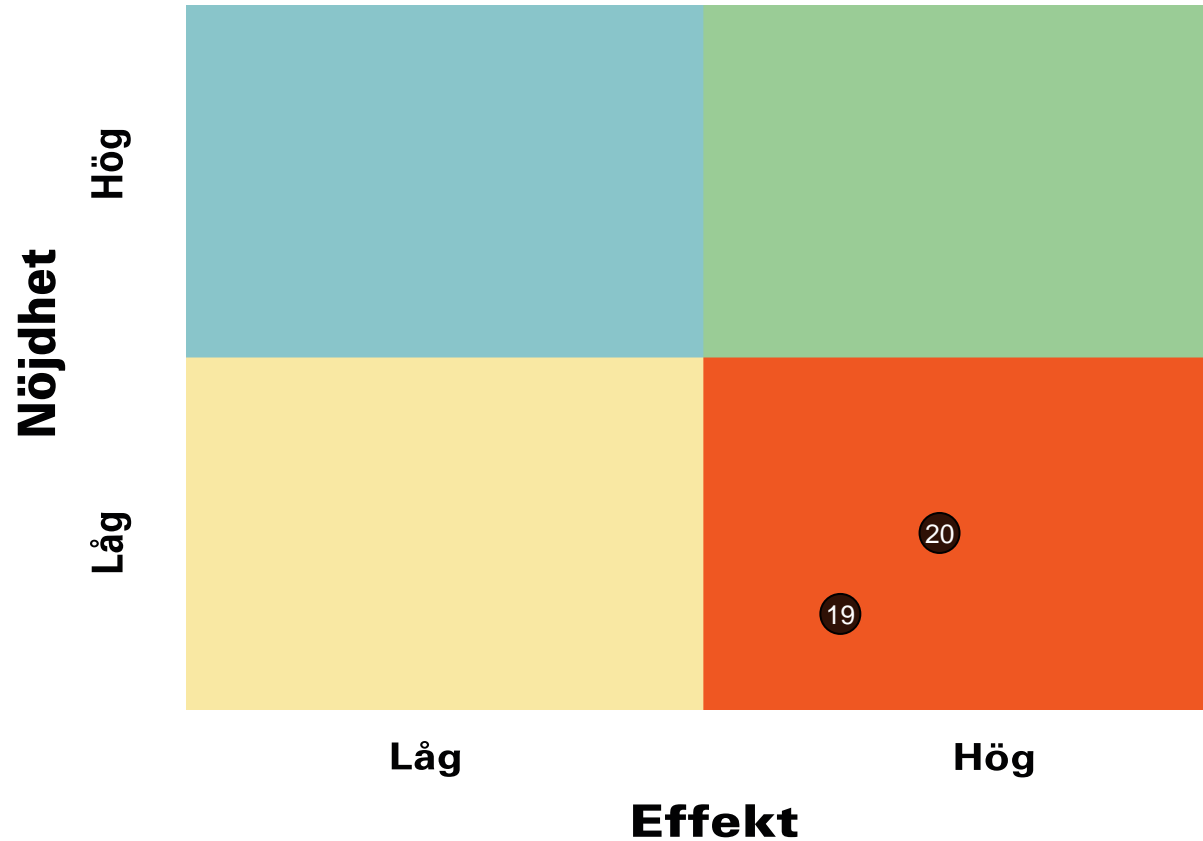
Prioriteringsmatris



GÖTEBORGS
REGIONEN



Delaktighet och inflytande



- 19. Hur mycket tycker du att ni elever får vara med och påverka hur ni ska arbeta på lektionerna?
- 20. Hur mycket tycker du att de vuxna i skolan lyssnar på förslag från eleverna till exempel från klassråd eller elevråd?

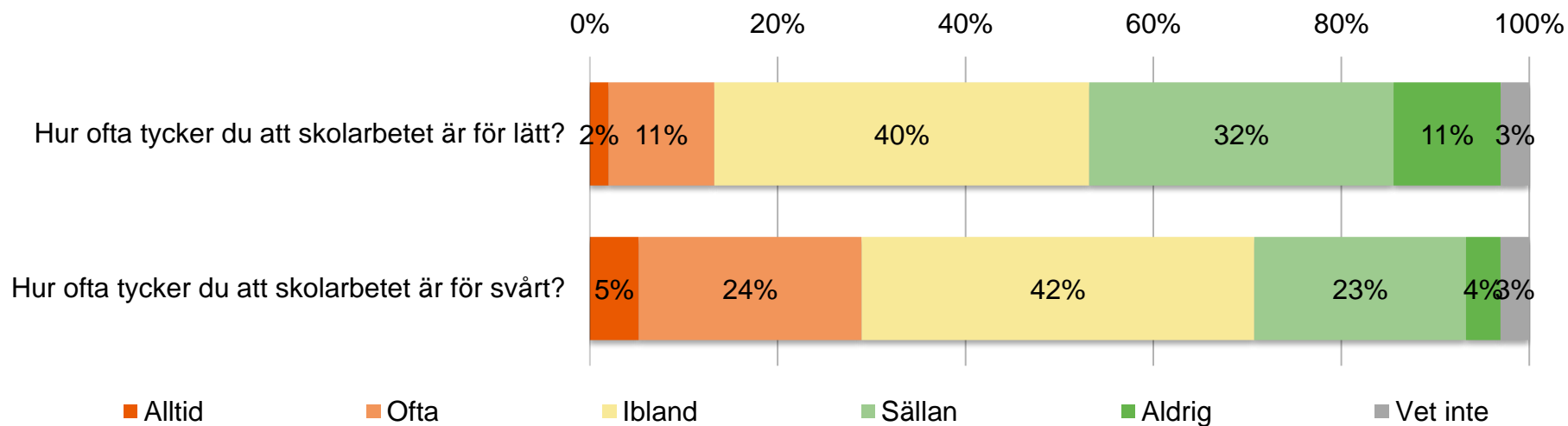
Resultat per fråga



GÖTEBORGS
REGIONEN



Svårighetsgrad



Göteborgsregionen

Hur ofta tycker du att skolarbetet är för lätt?

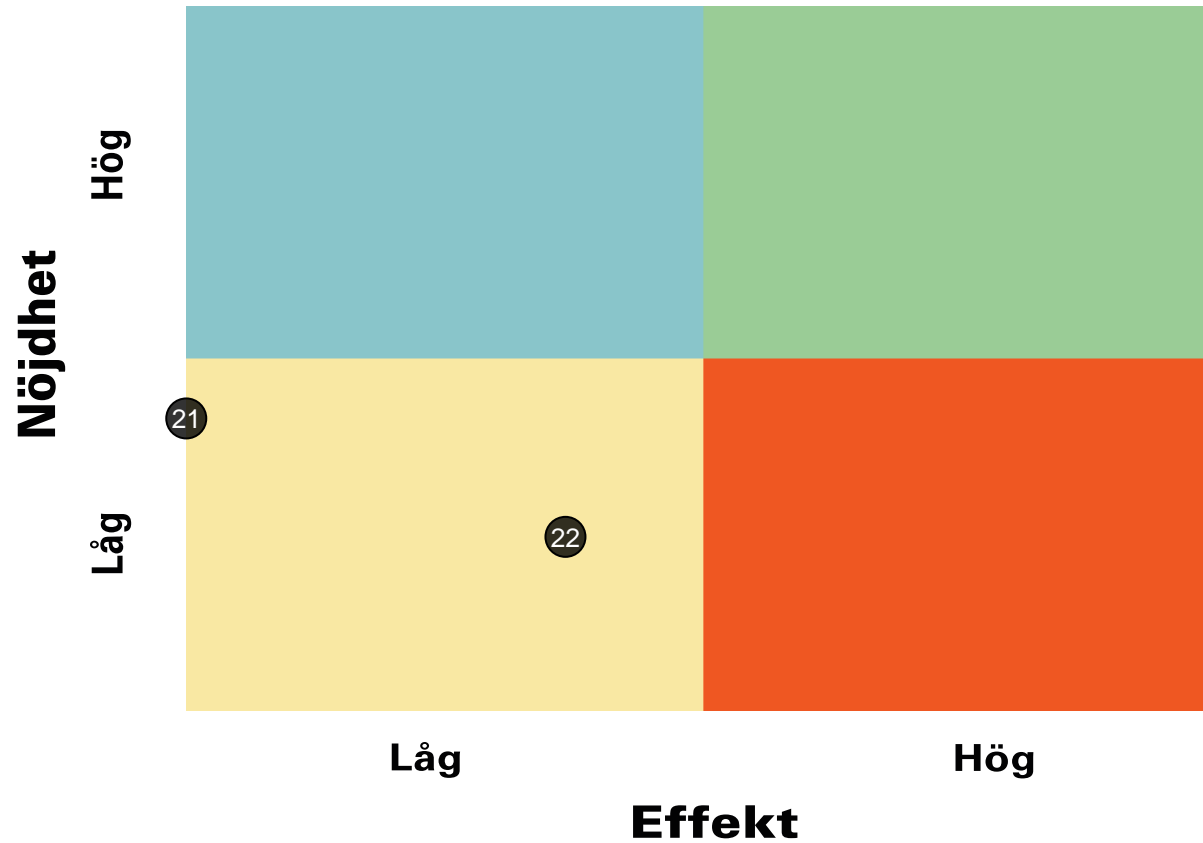
60

Hur ofta tycker du att skolarbetet är för svårt?

49

Prioriteringsmatris

Svårighetsgrad



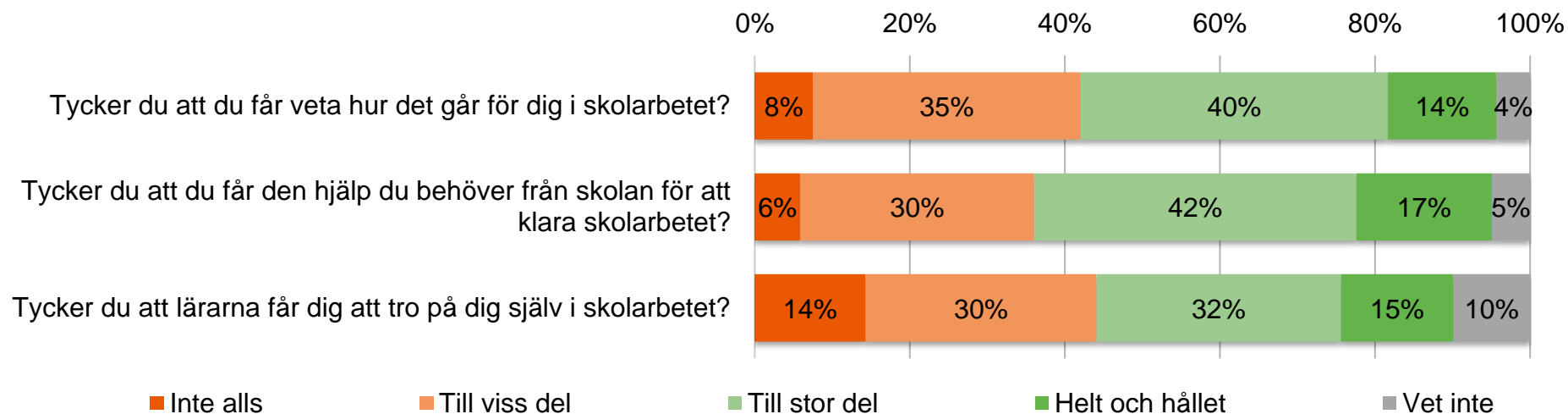
21. Hur ofta tycker du att skolarbetet är för lätt?

22. Hur ofta tycker du att skolarbetet är för svårt?

Resultat per fråga



Om skolarbetet

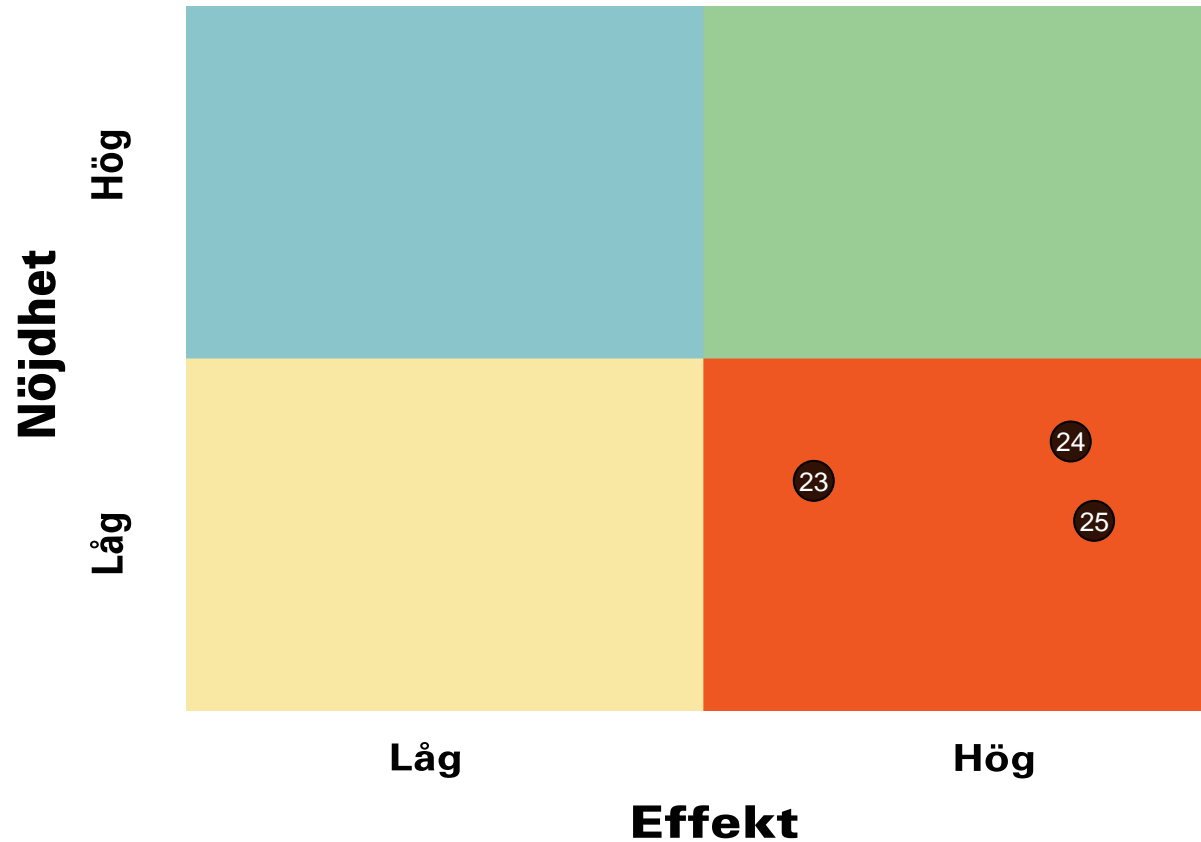


Göteborgsregionen

Tycker du att du får veta hur det går för dig i skolarbetet?	54
Tycker du att du får den hjälp du behöver från skolan för att klara skolarbetet?	58
Tycker du att lärarna får dig att tro på dig själv i skolarbetet?	50

Prioriteringsmatris

Om skolarbetet

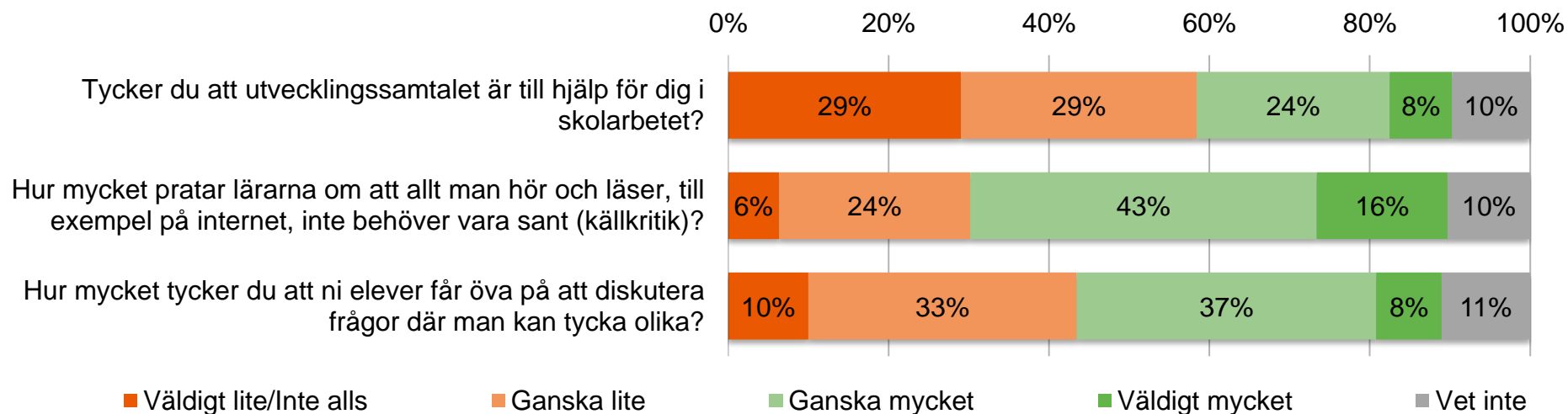


- 23. Tycker du att du får veta hur det går för dig i skolarbetet?
- 24. Tycker du att du får den hjälp du behöver från skolan för att klara skolarbetet?
- 25. Tycker du att lärarna får dig att tro på dig själv i skolarbetet?

Resultat per fråga



Om skolarbetet

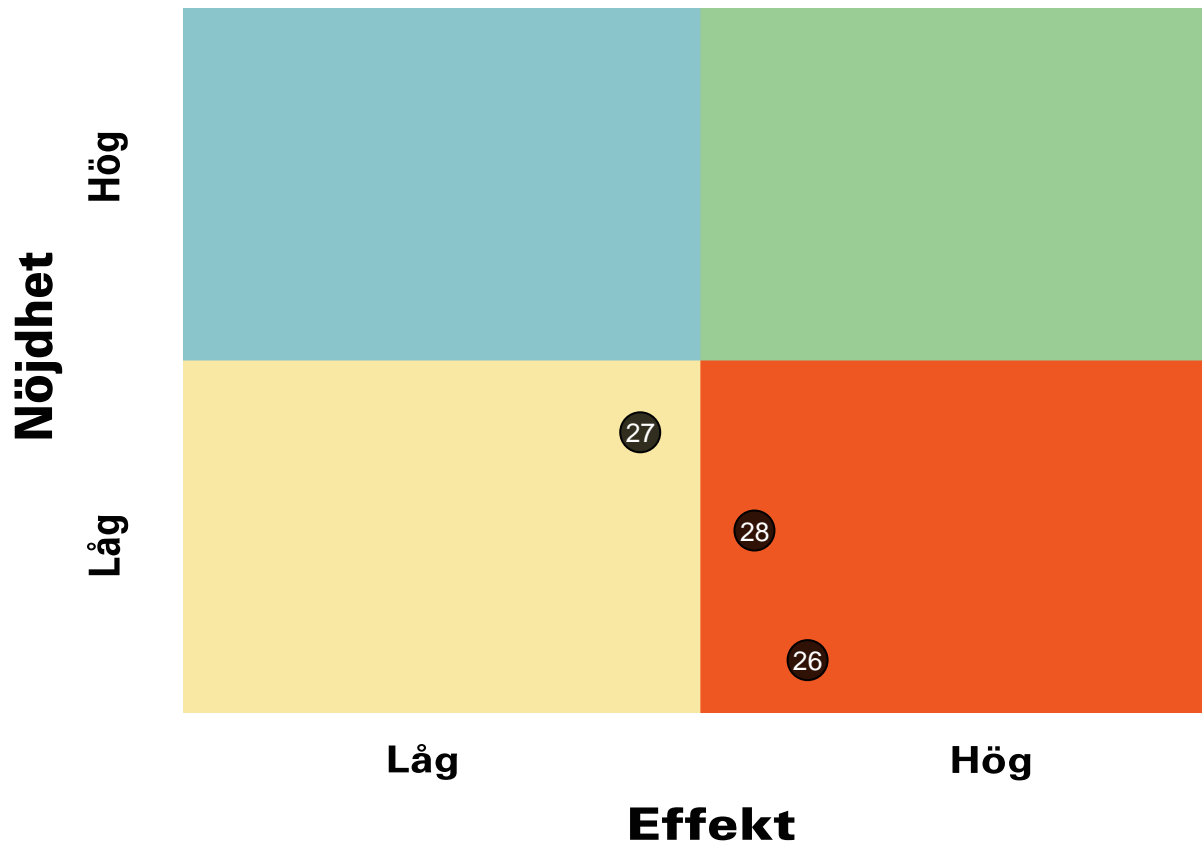


Göteborgsregionen

Tycker du att utvecklingssamtalet är till hjälp för dig i skolarbetet?	37
Hur mycket pratar lärarna om att allt man hör och läser, till exempel på internet, inte behöver vara sant (källkritik)?	59
Hur mycket tycker du att ni elever får öva på att diskutera frågor där man kan tycka olika?	50

Prioriteringsmatrix

Om skolarbetet



- 26. Tycker du att utvecklingssamtalet är till hjälp för dig i skolarbetet?
- 27. Hur mycket pratar lärarna om att allt man hör och läser, till exempel på internet, inte behöver vara sant (källkritik)?
- 28. Hur mycket tycker du att ni elever får öva på att diskutera frågor där man kan tycka olika?

Resultat per fråga

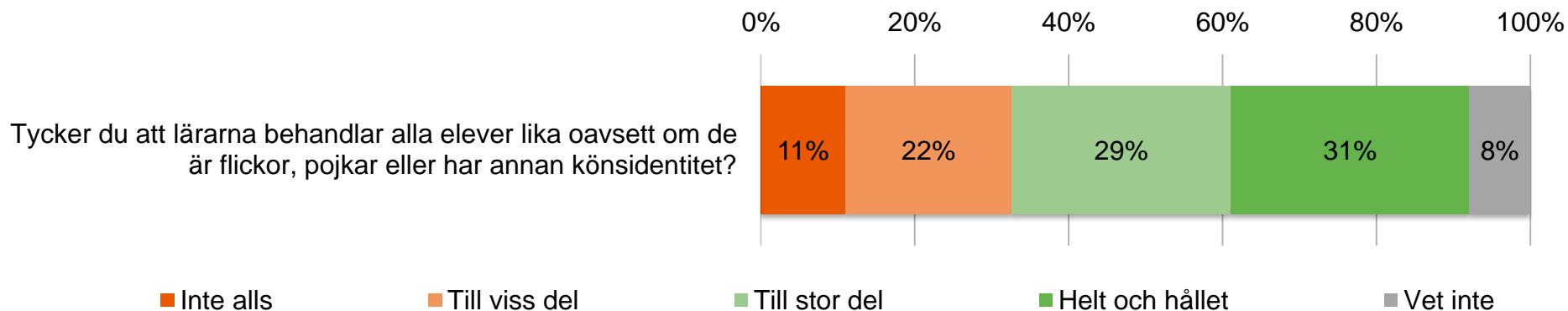
Grundläggande värden i skolan



GÖTEBORGS
REGIONEN



ENKÄTFABRIKEN



Göteborgsregionen

Tycker du att lärarna behandlar alla elever lika oavsett om de är flickor, pojkar eller har annan könsidentitet?

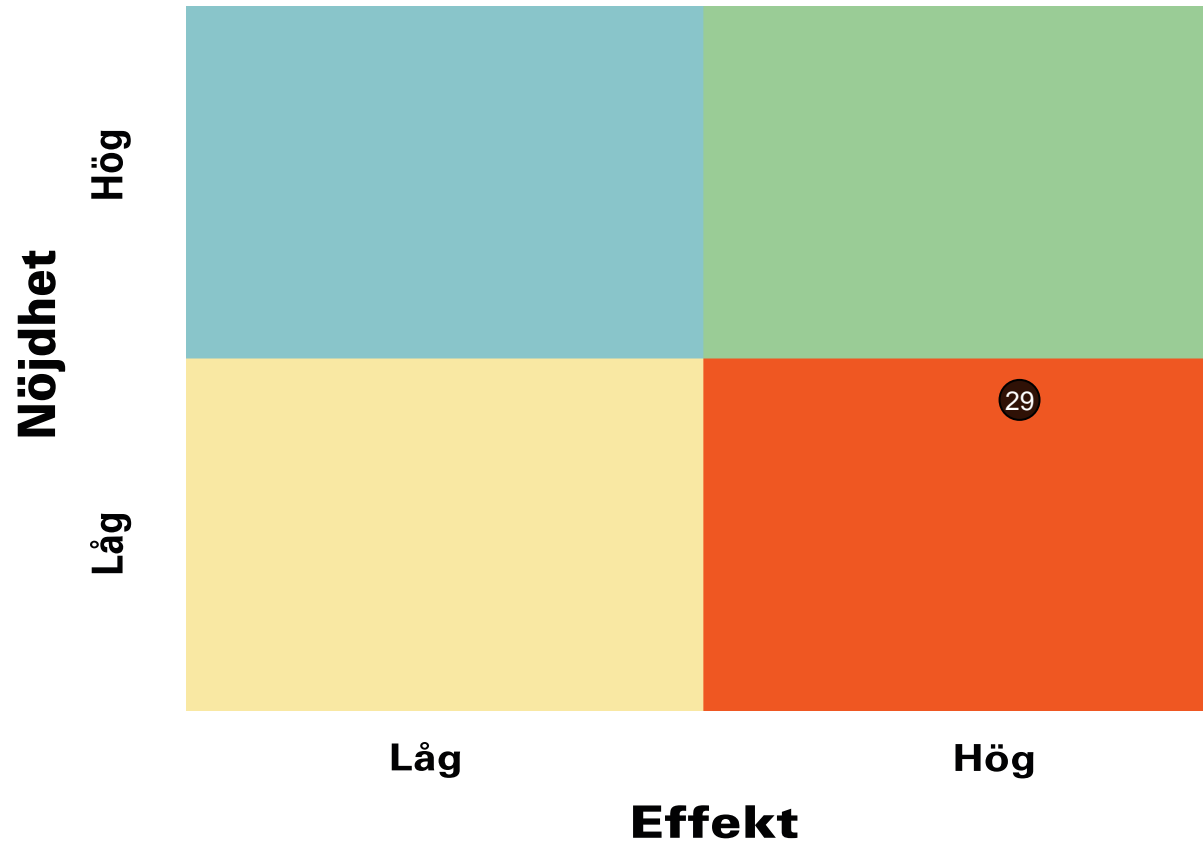
62

Prioriteringsmatris

Grundläggande värden i skolan



GÖTEBORGS
REGIONEN



29. Tycker du att lärarna behandlar alla elever lika oavsett om de är flickor, pojkar eller har annan könsidentitet?

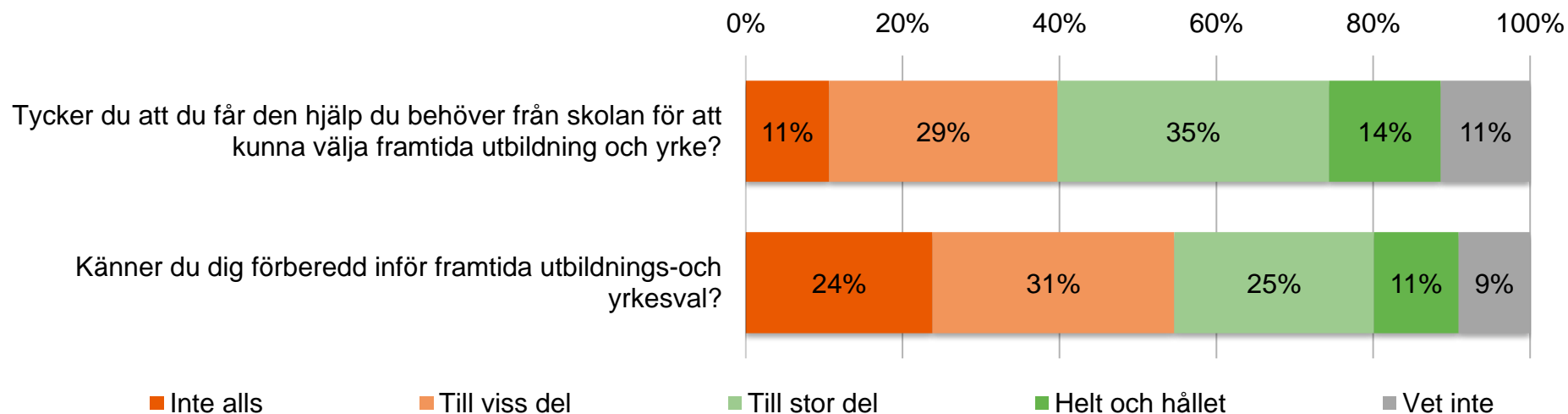
Resultat per fråga



GÖTEBORGS
REGIONEN



Skola och framtid



Göteborgsregionen

Tycker du att du får den hjälp du behöver från skolan för att kunna välja framtida utbildning och yrke?

53

Känner du dig förberedd inför framtida utbildnings-och yrkesval?

42

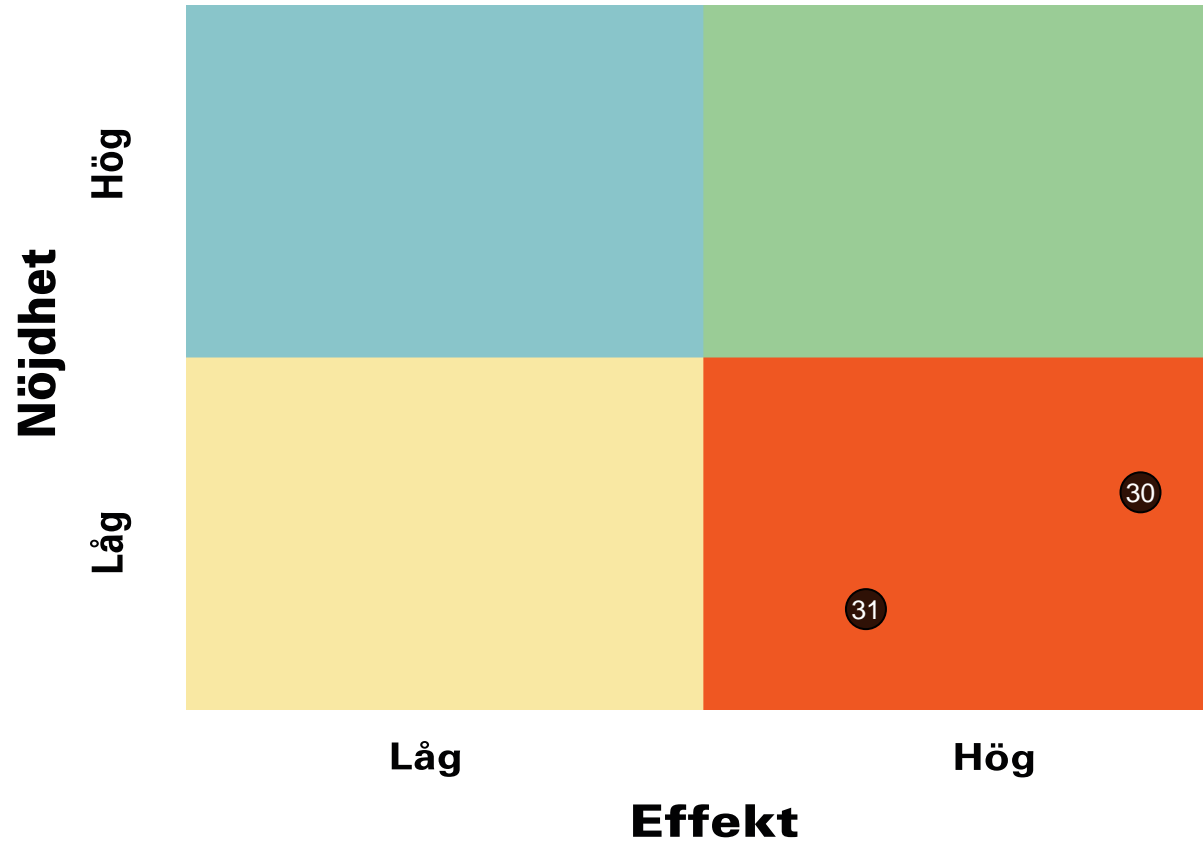
Prioriteringsmatris



GÖTEBORGS
REGIONEN



Skola och framtid



- 30. Tycker du att du får den hjälp du behöver från skolan för att kunna välja framtida utbildning och yrke?
- 31. Känner du dig förberedd inför framtida utbildnings- och yrkesval?

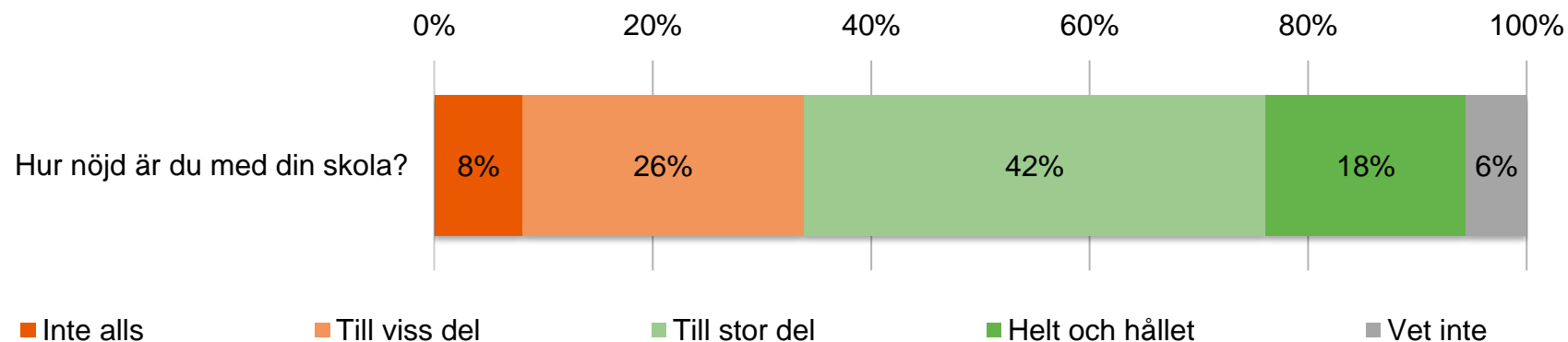
Resultat per fråga



GÖTEBORGS
REGIONEN



Om helheten



Göteborgsregionen

Hur nöjd är du med din skola?

58

Frågeområde per enhet



GÖTEBORGS
REGIONEN



Indexvärde per enhet för respektive frågeområde.

	Nöjdhet	Trygghet	Förhindra kränkningar	Studiero	Elevhälsan	Bemötande - elever	Bemötande - lärare
Göteborgsregionen	58	84	54	56	60	69	70
Ale	63	85	57	55	60	69	73
Härryda	54	84	50	56	56	68	69
Kungsbacka	61	84	55	59	60	71	72
Lerum	51	82	48	54	58	64	65
Lilla Edet	57	84	51	51	55	68	69
Mölnadal	59	85	57	59	63	71	71
Partille	47	89	64	59	65	72	52
Stenungsund	59	83	54	54	61	67	68
Tjörn	57	86	55	53	63	68	75
Öckerö	63	84	56	57	53	71	66

Frågeområde per enhet



GÖTEBORGS
REGIONEN



Indexvärde per enhet för respektive frågeområde.

	Information om utbildningen	Inflytande	Stimulans	Stöd	Kritiskt tänkande	Skola och framtid
Göteborgsregionen	55	45	50	59	54	47
Ale	58	49	51	60	51	52
Härryda	51	44	50	57	55	45
Kungsbacka	56	45	51	60	53	49
Lerum	52	40	48	57	55	43
Lilla Edet	55	45	48	57	50	52
Mölnadal	58	46	51	61	59	47
Partille	54	35	47	58	47	36
Stenungsund	53	44	49	56	53	47
Tjörn	60	52	53	60	55	50
Öckerö	58	49	49	55	50	46

Frekvenstabeller



	Procent	Antal	Pojke	Flicka	Annat/Vill ej ange
Hur ofta förklarar lärarna vad du ska göra på lektionerna så att du förstår?					
Aldrig	1 %	29	1 %	1 %	7 %
Sällan	3 %	106	2 %	4 %	7 %
Ibland	13 %	421	11 %	16 %	16 %
Ofta	59 %	1873	58 %	62 %	48 %
Alltid	22 %	693	27 %	17 %	17 %
Vet inte	1 %	30	1 %	1 %	5 %
Hur ofta får du den hjälp du behöver under lektionerna?					
Aldrig	1 %	47	1 %	1 %	9 %
Sällan	6 %	187	5 %	6 %	11 %
Ibland	23 %	728	19 %	27 %	24 %
Ofta	51 %	1599	50 %	53 %	35 %
Alltid	18 %	563	23 %	13 %	15 %
Vet inte	1 %	28	1 %	0 %	5 %

Frekvenstabeller



GÖTEBORGS
REGIONEN



ENKÄTFABRIKEN

	Procent	Antal	Pojke	Flicka	Annat/Vill ej ange
Hur ofta får lärarna dig att bli intresserad av skolarbetet?					
Aldrig	7 %	234	6 %	8 %	14 %
Sällan	29 %	921	28 %	30 %	32 %
Ibland	41 %	1291	40 %	44 %	29 %
Ofta	17 %	544	20 %	15 %	14 %
Alltid	3 %	105	4 %	3 %	6 %
Vet inte	2 %	57	2 %	1 %	5 %
Hur ofta är det arbetsro på lektionerna?					
Aldrig	4 %	118	3 %	3 %	9 %
Sällan	15 %	474	14 %	16 %	23 %
Ibland	40 %	1248	38 %	43 %	27 %
Ofta	35 %	1108	38 %	33 %	28 %
Alltid	5 %	163	6 %	4 %	6 %
Vet inte	1 %	41	1 %	1 %	6 %

Frekvenstabeller



GÖTEBORGS
REGIONEN



ENKÄTFABRIKEN

	Procent	Antal	Pojke	Flicka	Annat/Vill ej ange
Hur ofta är det så stökigt på lektionerna att du har svårt att koncentrera dig?					
Alltid	3 %	105	3 %	3 %	11 %
Ofta	15 %	480	13 %	17 %	24 %
Ibland	38 %	1195	36 %	42 %	22 %
Sällan	34 %	1066	38 %	31 %	27 %
Aldrig	8 %	255	10 %	6 %	11 %
Vet inte	2 %	51	2 %	1 %	4 %
Hur tycker du att eleverna bemöter varandra i skolan?					
Mycket dåligt	3 %	95	2 %	3 %	11 %
Ganska dåligt	11 %	334	7 %	13 %	15 %
Ganska bra	57 %	1784	55 %	60 %	47 %
Mycket bra	24 %	749	31 %	17 %	15 %
Vet inte	6 %	190	5 %	7 %	12 %
Hur tycker du att eleverna bemöter vuxna i skolan?					
Mycket dåligt	3 %	107	3 %	4 %	9 %
Ganska dåligt	14 %	434	10 %	17 %	19 %
Ganska bra	54 %	1708	54 %	56 %	39 %
Mycket bra	21 %	648	26 %	15 %	17 %
Vet inte	8 %	255	7 %	8 %	16 %

Frekvenstabeller



GÖTEBORGS
REGIONEN



	Procent	Antal	Pojke	Flicka	Annat/Vill ej ange
Tycker du att de vuxna i skolan har koll på vad som händer på rasterna?					
Aldrig	9 %	285	9 %	8 %	18 %
Sällan	24 %	761	23 %	25 %	26 %
Ibland	30 %	951	27 %	34 %	27 %
Ofta	23 %	715	25 %	22 %	9 %
Alltid	6 %	201	9 %	4 %	7 %
Vet inte	8 %	239	7 %	7 %	12 %
Hur lätt eller svårt är det att få hjälp av elevhälsan till exempel skolsköterskan?					
Mycket svårt	11 %	339	8 %	13 %	16 %
Ganska svårt	20 %	628	14 %	26 %	22 %
Ganska lätt	36 %	1139	37 %	36 %	29 %
Mycket lätt	14 %	430	18 %	10 %	11 %
Vet inte	20 %	616	23 %	16 %	22 %

Frekvenstabeller



GÖTEBORGS
REGIONEN



	Procent	Antal	Pojke	Flicka	Annat/Vill ej ange
Känner du dig rädd för andra elever i skolan?					
Alltid	2 %	68	1 %	2 %	12 %
Ofta	2 %	63	1 %	3 %	4 %
Ibland	8 %	251	4 %	11 %	17 %
Sällan	21 %	653	16 %	26 %	16 %
Aldrig	65 %	2044	77 %	55 %	43 %
Vet inte	2 %	73	2 %	2 %	7 %
Känner du dig rädd för någon lärare eller annan vuxen i skolan?					
Alltid	2 %	58	2 %	1 %	9 %
Ofta	1 %	30	0 %	1 %	2 %
Ibland	6 %	175	2 %	9 %	7 %
Sällan	17 %	537	9 %	24 %	23 %
Aldrig	72 %	2269	85 %	61 %	52 %
Vet inte	3 %	83	2 %	3 %	7 %

Frekvenstabeller



GÖTEBORGS
REGIONEN



ENKÄTFABRIKEN

	Procent	Antal	Pojke	Flicka	Annat/Vill ej ange
Känner du dig orättvist behandlad av någon lärare eller annan vuxen i skolan?					
Alltid	3 %	103	3 %	3 %	11 %
Ofta	5 %	165	5 %	5 %	9 %
Ibland	16 %	516	14 %	19 %	16 %
Sällan	25 %	785	23 %	27 %	24 %
Aldrig	46 %	1462	51 %	43 %	29 %
Vet inte	4 %	121	3 %	4 %	11 %
Känner du att du kan vara dig själv i skolan?					
Inte alls	5 %	163	3 %	6 %	23 %
Till viss del	17 %	524	9 %	23 %	25 %
Till stor del	37 %	1166	33 %	43 %	24 %
Helt och hållet	39 %	1232	53 %	27 %	20 %
Vet inte	2 %	67	2 %	2 %	7 %
Känner du dig trygg i skolan?					
Inte alls	4 %	131	3 %	5 %	12 %
Till viss del	13 %	412	6 %	18 %	27 %
Till stor del	34 %	1064	28 %	40 %	23 %
Helt och hållet	47 %	1474	61 %	35 %	27 %
Vet inte	2 %	71	1 %	2 %	11 %

Frekvenstabeller



GÖTEBORGS
REGIONEN



	Procent	Antal	Pojke	Flicka	Annat/Vill ej ange
Litar du på att de vuxna i skolan gör tillräckligt om någon elev blir illa behandlad?					
Inte alls	10 %	321	8 %	11 %	22 %
Till viss del	24 %	742	20 %	27 %	26 %
Till stor del	34 %	1067	33 %	36 %	19 %
Helt och hållet	24 %	767	31 %	18 %	17 %
Vet inte	8 %	255	7 %	8 %	15 %
Känner du att det finns någon vuxen i skolan som bryr sig om hur du mår?					
Inte alls	9 %	275	6 %	10 %	24 %
Till viss del	20 %	620	15 %	23 %	27 %
Till stor del	30 %	934	30 %	30 %	19 %
Helt och hållet	30 %	953	35 %	27 %	15 %
Vet inte	12 %	370	13 %	10 %	15 %
Tycker du att lärarna förklarar vad du behöver kunna för att nå kunskapskraven?					
Inte alls	8 %	261	5 %	11 %	11 %
Till viss del	35 %	1105	30 %	40 %	35 %
Till stor del	39 %	1243	44 %	36 %	30 %
Helt och hållet	14 %	436	18 %	10 %	12 %
Vet inte	3 %	107	3 %	3 %	11 %

Frekvenstabeller



	Procent	Antal	Pojke	Flicka	Annat/Vill ej ange
Tycker du att lärarna varierar lektionerna så att ni får arbeta på olika sätt?					
Inte alls	15 %	485	13 %	17 %	24 %
Till viss del	43 %	1348	40 %	46 %	36 %
Till stor del	28 %	887	30 %	27 %	21 %
Helt och hållet	9 %	279	12 %	6 %	5 %
Vet inte	5 %	153	5 %	4 %	14 %
Hur mycket tycker du att ni elever får vara med och påverka hur ni ska arbeta på lektionerna?					
Väldigt lite/Inte alls	18 %	563	17 %	18 %	19 %
Ganska lite	39 %	1238	36 %	43 %	34 %
Ganska mycket	30 %	945	33 %	28 %	24 %
Väldigt mycket	5 %	160	7 %	3 %	6 %
Vet inte	8 %	246	8 %	7 %	17 %
Hur mycket tycker du att de vuxna i skolan lyssnar på förslag från eleverna till exempel från klassråd eller elevråd?					
Väldigt lite/Inte alls	11 %	359	10 %	12 %	16 %
Ganska lite	30 %	954	30 %	32 %	24 %
Ganska mycket	35 %	1104	35 %	35 %	30 %
Väldigt mycket	8 %	265	10 %	7 %	7 %
Vet inte	15 %	470	14 %	15 %	17 %

Frekvenstabeller



GÖTEBORGS
REGIONEN



	Procent	Antal	Pojke	Flicka	Annat/Vill ej ange
Hur ofta tycker du att skolarbetet är för lätt?					
Alltid	2 %	63	3 %	0 %	8 %
Ofta	11 %	355	15 %	7 %	11 %
Ibland	40 %	1258	45 %	36 %	29 %
Sällan	32 %	1021	26 %	39 %	28 %
Aldrig	11 %	360	7 %	15 %	16 %
Vet inte	3 %	95	3 %	3 %	9 %
Hur ofta tycker du att skolarbetet är för svårt?					
Alltid	5 %	165	3 %	6 %	15 %
Ofta	24 %	747	18 %	29 %	25 %
Ibland	42 %	1318	43 %	42 %	28 %
Sällan	23 %	710	28 %	18 %	16 %
Aldrig	4 %	116	5 %	2 %	7 %
Vet inte	3 %	96	3 %	2 %	9 %

Frekvenstabeller



GÖTEBORGS
REGIONEN



ENKÄTFABRIKEN

	Procent	Antal	Pojke	Flicka	Annat/Vill ej ange
Tycker du att du får veta hur det går för dig i skolarbetet?					
Inte alls	8 %	237	5 %	8 %	19 %
Till viss del	35 %	1088	28 %	41 %	33 %
Till stor del	40 %	1249	43 %	38 %	27 %
Helt och hållet	14 %	442	19 %	10 %	8 %
Vet inte	4 %	136	4 %	4 %	13 %
Tycker du att du får den hjälp du behöver från skolan för att klara skolarbetet?					
Inte alls	6 %	186	4 %	7 %	16 %
Till viss del	30 %	950	25 %	36 %	30 %
Till stor del	42 %	1310	44 %	40 %	30 %
Helt och hållet	17 %	551	23 %	13 %	8 %
Vet inte	5 %	155	4 %	5 %	16 %
Tycker du att lärarna får dig att tro på dig själv i skolarbetet?					
Inte alls	14 %	451	11 %	17 %	25 %
Till viss del	30 %	939	27 %	32 %	30 %
Till stor del	32 %	993	35 %	29 %	22 %
Helt och hållet	15 %	458	19 %	11 %	7 %
Vet inte	10 %	311	9 %	10 %	16 %

Frekvenstabeller



GÖTEBORGS
REGIONEN



ENKÄTFABRIKEN

	Procent	Antal	Pojke	Flicka	Annat/Vill ej ange
Tycker du att utvecklingssamtalet är till hjälp för dig i skolarbetet?					
Väldigt lite/Inte alls	29 %	916	24 %	32 %	41 %
Ganska lite	29 %	925	28 %	32 %	17 %
Ganska mycket	24 %	759	28 %	21 %	18 %
Väldigt mycket	8 %	245	10 %	5 %	7 %
Vet inte	10 %	307	9 %	9 %	17 %
Hur mycket pratar lärarna om att allt man hör och läser, till exempel på internet, inte behöver vara sant (källkritik)?					
Väldigt lite/Inte alls	6 %	200	5 %	7 %	12 %
Ganska lite	24 %	751	23 %	25 %	19 %
Ganska mycket	43 %	1362	44 %	44 %	34 %
Väldigt mycket	16 %	514	17 %	16 %	18 %
Vet inte	10 %	325	11 %	9 %	17 %
Hur mycket tycker du att ni elever får öva på att diskutera frågor där man kan tycka olika?					
Väldigt lite/Inte alls	10 %	315	9 %	10 %	15 %
Ganska lite	33 %	1055	30 %	37 %	30 %
Ganska mycket	37 %	1177	40 %	35 %	29 %
Väldigt mycket	8 %	257	10 %	6 %	8 %
Vet inte	11 %	348	11 %	10 %	18 %

Frekvenstabeller



GÖTEBORGS
REGIONEN



	Procent	Antal	Pojke	Flicka	Annat/Vill ej ange
Tycker du att lärarna behandlar alla elever lika oavsett om de är flickor, pojkar eller har annan könsidentitet?					
Inte alls	11 %	347	13 %	8 %	20 %
Till viss del	22 %	680	22 %	20 %	24 %
Till stor del	29 %	899	25 %	32 %	23 %
Helt och hållet	31 %	975	32 %	32 %	16 %
Vet inte	8 %	251	8 %	7 %	16 %
Tycker du att du får den hjälp du behöver från skolan för att kunna välja framtida utbildning och yrke?					
Inte alls	11 %	335	8 %	12 %	21 %
Till viss del	29 %	918	26 %	32 %	27 %
Till stor del	35 %	1091	37 %	33 %	24 %
Helt och hållet	14 %	450	19 %	10 %	8 %
Vet inte	11 %	358	9 %	12 %	20 %
Känner du dig förberedd inför framtida utbildnings-och yrkesval?					
Inte alls	24 %	751	17 %	30 %	35 %
Till viss del	31 %	971	28 %	34 %	24 %
Till stor del	25 %	803	32 %	20 %	16 %
Helt och hållet	11 %	340	15 %	7 %	9 %
Vet inte	9 %	287	9 %	9 %	16 %

Frekvenstabeller



GÖTEBORGS
REGIONEN



	Procent	Antal	Pojke	Flicka	Annat/Vill ej ange
Hur nöjd är du med din skola?					
Inte alls	8 %	255	7 %	8 %	20 %
Till viss del	26 %	811	24 %	27 %	30 %
Till stor del	42 %	1333	42 %	44 %	27 %
Helt och hållet	18 %	579	22 %	15 %	9 %
Vet inte	6 %	174	5 %	5 %	14 %
Jag är ...					
Flicka	47 %	1496	0 %	100 %	0 %
Pojke	47 %	1495	100 %	0 %	0 %
Har annan könsidentitet	3 %	88	0 %	0 %	55 %
Vill inte ange	2 %	73	0 %	0 %	45 %